




**LATVIJAS VALSTS MEŽI**

KOKSNE • STĀDI • ATPŪTA

# **AS “Latvijas valsts meži” DARBĪBAS PĀRSKATS**

**Par 2024. gada 9 mēnešiem**



Eiropas līderis tālredzīgā dabas kapitāla pārvaldībā un vairošanā.

**VEIDOJAM PLAUKSTOŠU LATVIJU!**

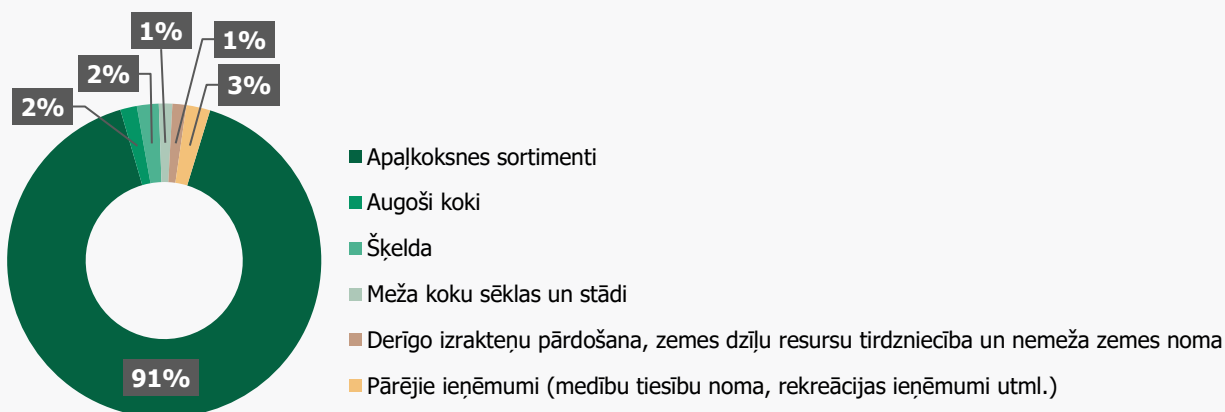
## SAIMNIECISKĀS DARBĪBAS REZULTĀTS

Saskaņā ar operatīvajiem datiem 2024. gada deviņus mēnešus AS "Latvijas valsts meži" (turpmāk – LVM) noslēdza ar 149,3 miljonu eiro peļņu pirms uzņēmumu ienākuma nodokļa nomaksas, kas ir par 69,2 miljoniem eiro jeb 32 % mazāk nekā attiecīgajā periodā 2023. gadā.

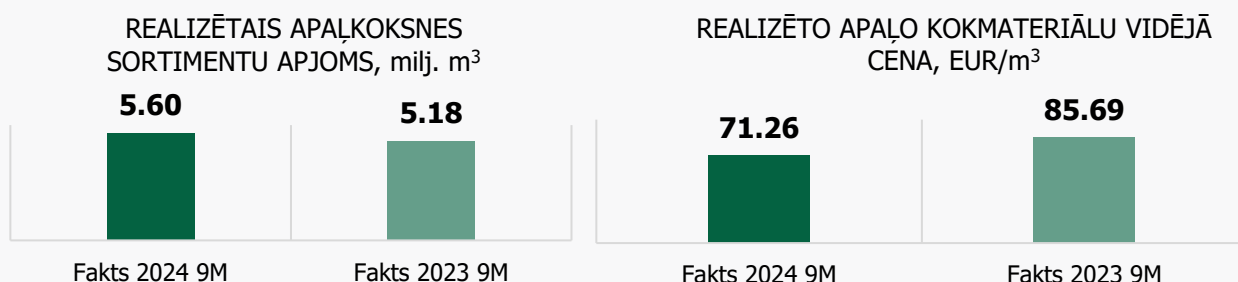
Tūkst. EUR	Fakts 2024 Jan-Sep	Fakts 2023 Jan-Sep
Ieņēmumi	439 828	480 118
Izmaksas	290 486	261 578
EBITDA	173 944	249 102
<b>Peļņa pirms UIN</b>	<b>149 342</b>	<b>218 540</b>

LVM ieņēmumi pārskata periodā sasniedz 439,8 miljonus eiro, tai skaitā 416,6 miljonus eiro jeb 95 % veido ieņēmumi no koksnes produktu – apaļkoksnes sortimentu, augošu koku un šķeldas – pārdošanas.

### LVM IEŅĒMUMU STRUKTŪRA, %



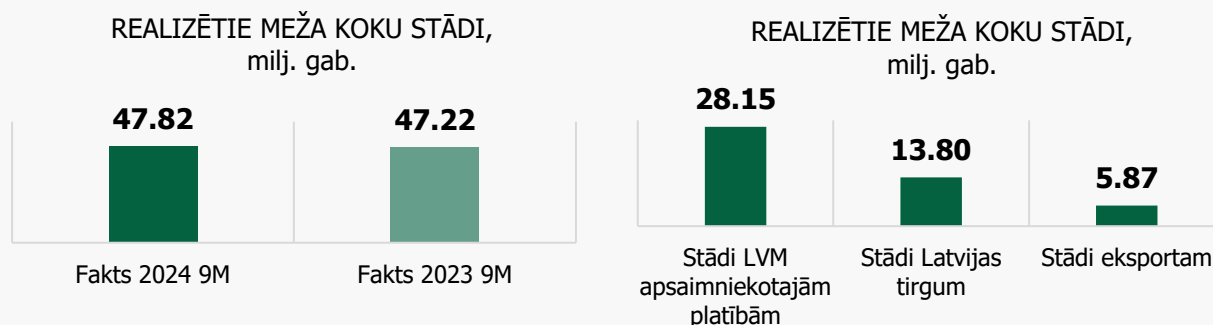
Ieņēmumos no apaļkoksnes sortimentu realizācijas gūti 399,2 miljoni eiro, kas ir par 44,1 miljonu eiro mazāk nekā 2023. gada deviņos mēnešos. To galvenokārt ietekmējusi par 14,43 EUR/m<sup>3</sup> jeb 17 % zemāka vidējā sortimentu pārdošanas cena. 2024. gada deviņos mēnešos realizēti 5,60 miljoni kubikmetru apaļkoksnes sortimentu, par 0,42 miljoniem kubikmetru pārsniedzot 2023. gada deviņu mēnešu realizācijas apjomu.



7,5 miljoni eiro gūti no augošu koku realizācijas, pārsniedzot 2023. gada attiecīgā perioda ieņēmumus par 3,2 miljoniem eiro, ko pamatā ietekmējis par 0,09 miljoniem kubikmetru jeb 2,3 reizes lielāks pārdošanas apjoms. Pārskata periodā realizēti 0,15 miljoni kubikmetru augošu koku par vidējo pārdošanas cenu 48,92 EUR/m<sup>3</sup>, kas ir par 16,36 EUR/m<sup>3</sup> jeb 25 % zemāka nekā 2023. gada deviņos mēnešos.

Salīdzinājumā ar iepriekšējā gada attiecīgo periodu ieņēmumi no šķeldas pārdošanas ir par 5,1 miljonu eiro mazāki, ko pamatā ietekmējusi par 14,69 EUR/MWh jeb 41 % zemāka vidējā pārdošanas cena. 2024. gada deviņos mēnešos klientiem piegādāti 463,2 tūkstoši megavatstundu šķeldas, kas ir par 46,0 tūkstošiem jeb 11 % vairāk nekā 2023. gada attiecīgajā periodā.

Pārskata periodā 6,1 miljons eiro gūts ieņēmumos no meža koku sēkļu un stādu pārdošanas ārējiem pircējiem, par 0,2 miljoniem eiro atpaliekot no 2023. gada deviņu mēnešu ieņēmumiem, jo 2024. gadā ārējiem pircējiem realizēts par 0,6 miljoniem mazāks stādu apjoms. Kopumā pircējiem piegādāti 47,82 miljoni meža koku stādu, tai skaitā ārējiem klientiem pārdoti 19,67 miljoni, no tiem eksportēti 5,87 miljoni stādu.



2024. gada deviņos mēnešos 3,1 miljons eiro gūti ieņēmumos no minerālo materiālu un to maisījumu tirdzniecības ārējiem klientiem. Kopumā realizēti 1011,0 tūkstoši kubikmetru minerālo materiālu un to maisījumu, kas ir par 407,8 tūkstošiem kubikmetru jeb 68 % vairāk nekā attiecīgajā periodā 2023. gadā.

0,8 miljoni eiro gūti no rekreācijas un medību ārējiem pakalpojumiem. Pārskata periodā LVM dabas parkā Tērvetē viesojās 96,9 tūkstoši apmeklētāju, kas ir par 24,0 tūkstošiem mazāk nekā 2023. gada deviņos mēnešos.

Ieņēmumi no biznesa sistēmu risinājumu ārējām izstrādēm un pakalpojumiem pārsniedz 2023. gada deviņu mēnešu ieņēmumus par 0,9 miljoniem eiro, sasniedzot 1,3 miljonus eiro.

Stādot un sējot mežs atjaunots 13,5 tūkstošu hektāru platībā un stādot mežs ieaudzēts 0,5 tūkstošu hektāru platībā, savukārt jaunaudzū kopšana veikta 27,1 tūkstošotī hektāru.

## SAIMNIECISKĀS DARBĪBAS PAMATRĀDĪTĀJI

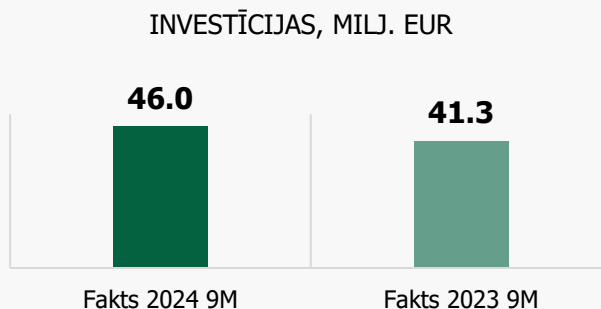
Rādītājs	Mērvienība	Fakts 2024 Jan-Sep	Fakts 2023 Jan-Sep
<b>Produktu pārdošana</b>			
Apalkoksnes sortimentu piegādes	milj. m <sup>3</sup>	5.60	5.18
Augošu koku pārdošana	milj. m <sup>3</sup>	0.15	0.07
Šķeldas piegādes	tūkst. MWh	463.21	417.19
Meža koku stādu pārdošana	milj. gab.	47.82	47.22
Minerālo materiālu un to maisījumu pārdošana	tūkst. m <sup>3</sup>	1010.97	603.14
<b>Zemes pārvaldība un meža apsaimniekošana</b>			
Meža atjaunošana un ieaudzēšana	tūkst. ha	14.03	13.24
Jaunaudžu kopšana	tūkst. ha	27.11	26.63
<b>Meža infrastruktūras attīstība</b>			
Meža ceļu būvniecība	km	80.87	86.00
Meža meliorācijas sistēmu atjaunošana un pārbūve	tūkst. ha	8.04	4.47

## INVESTĪCIJAS

2024. gada deviņos mēnešos investēti 46,0 miljoni eiro, tai skaitā 58 % jeb 26,8 miljoni eiro ieguldīti meža infrastruktūrā – meža ceļu un tiltu būvniecībā, meža meliorācijas sistēmu atjaunošanā un koka vairogu brauktuvju izveidē.

Milj. EUR	Fakts 2024 Jan-Sep	Fakts 2023 Jan-Sep
<b>Investīcijas kopā</b>	<b>46.03</b>	<b>41.26</b>
Meža infrastruktūras būvniecība	26.84	26.99
Atpūtas un vides izziņas infrastruktūras attīstība	0.56	0.38
Apsaimniekojamo meža platību palielināšana	4.37	0.30
Produktu attīstība un pamatlīdzekļu atjaunošana	14.26	13.58

Pārskata periodā būvdarbi pabeigti 80,9 kilometros meža ceļu, kā arī apstiprināti meža ceļu būvprojekti ar kopgarumu 203,7 kilometri. Meža meliorācijas sistēmu atjaunošanai un pārbūvei veikti projektēšanas darbi 12,3 tūkstošu hektāru platībā un būvdarbi pabeigti objektos 8,0 tūkstošu hektāru apjomā.



## EKONOMIKA

Pasaules ekonomika aug mēreni, ģeopolitiskie riski saglabājas augsti un rada papildus nenoteiktību par nākotnes perspektīvu. Eiro zonas "lokomotīve" – Vācija – saskaras ar ekonomikas lejupslīdi; tostarp apstrādes rūpniecībā pasūtījumu apjoms samazinās un uzņēmumu tirgus situācijas vērtējums septembrī saglabājas lejupvērst. Augstās globālās nenoteiktības kontekstā Vācijas eksportējošo uzņēmumu klienti nesteidzas pieņemt lēmumus par kapitālieguldījumiem, un tas attiecīgi atspoguļojas kopējā biznesa klimatā.

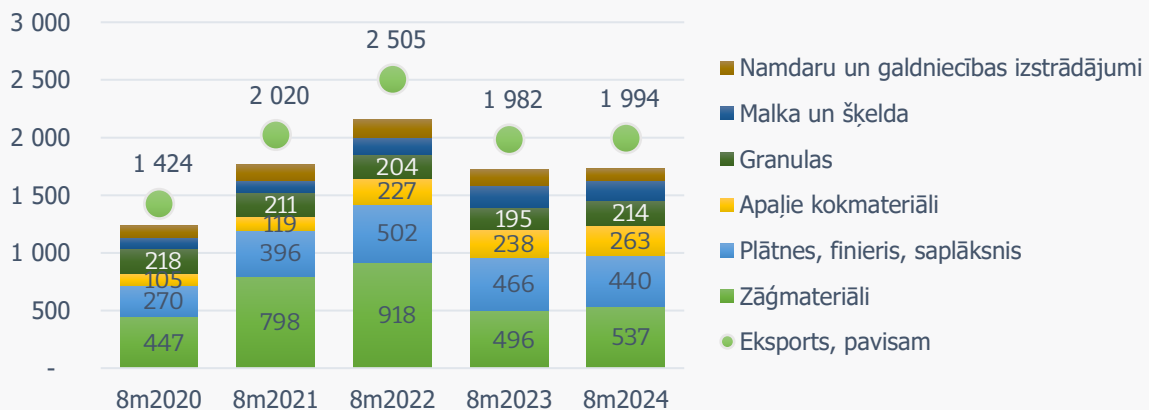
Eirozonas mājokļu būvniecības nozare atrodas depresijā, un arī monetārās politikas pakāpeniska mīkstināšanās neļauj nolasīt pārliecinošu uzņēmumu optimismu par tuvāko nākotni.

Nozīmīgajā Latvijas koksnes produkcijas noieta tirgū – Apvienotajā Karalistē – būvniecības nozares aktivitātes atgūšanās un pasūtījumu apjoma pieaugums iezīmē zināmas cerības par labvēlīgām būvkonstrukciju realizācijas iespējām.

## KOKSNES TIRGUS

Latvijā 2024. gada pirmajos 8 mēnešos koksnes un koksnes produkcijas eksporta vērtība vien simboliski pārsniedz pagājušā gada attiecīgo līmeni. Izveidojušies labāki realizācijas apstākļi gada sākumā (pircēju nepieciešamība palielināt krājumus noliktavās) ļāva palielināt zāgētās produkcijas apjomus un ieņēmumus. Savukārt plātņu segmentā vērojams gan saplākšņa, gan skaidu plātņu eksporta rādītāju samazinājums.

Koksnes produkcijas eksporta struktūra, milj.EUR



Avoti: ECB 2024. gada septembra Makroekonomiskās iespēju aplēses; LR Centrālās statistikas pārvaldes un Zemkopības Ministrijas dati, S&P PMI apsekojumi

2024. gada 9 mēnešos kopumā pieprasījums pēc LVM koksnes produktiem vērtējams kā labs, tas ļāva izpildīt plānotos realizācijas apjomus. Transporta pakalpojuma nodrošinājums bija pietiekams un brīžiem pat par lielu, jo trešajā ceturksnī sāka parādīties problēmas ar mežizstrādes pakalpojumu jaudām – daļa pakalpojumu sniedzēju nespēja nodrošināt līgumu izpildi meža mašīnu operatoru trūkuma dēļ.

Vasaras vidū sāka veidoties atpalcība mežizstrādes plānos. To līdz septembra beigām ir izdevies daļēji novērst, bet saistības pret produktu pircējiem tika izpildītas uz krājumu samazinājuma rēķina.

Egļu astonzobu mizgraužu izplatības ierobežošanas plāna prasības vasarā sagādāja problēmas ar sliktu un ekstrēmu apstākļu cirsma izstrādi, tomēr labvēlīgie laikapstākļi – ar mazu nokrišņu daudzumu –, uzdevumus ļauj pildīt vēl oktobrī.

# LĪDZDALĪBA NOZARES ATTĪSTĪBĀ

## Līgumpartneru mācības

Sadarbības partneru mācību process 2024. gada deviņos mēnešos noritējis saskaņā ar plānu un atbilstoši mācību vajadzībām.

**Mežkopības** sadarbības partneriem realizēti 12 mācību semināri piecās dažādās programmās, kopumā apmācīti 364 darbinieki no 185 uzņēmumiem. Divos reģionos realizētas klātienes mācības par jaunaudžu kopšanas darbu izpildes kvalitāti, piecos reģionos realizētas mācības par meža stādīšanas darbu izpildes kvalitāti un četros reģionos – mācības par agrotehniskās kopšanas darbu izpildes kvalitāti. MS Teams platformā organizētas mācības par informācijas sistēmas "Sadarbības partneru portāls" lietošanu.

**Mežizstrādes** sadarbības partneriem pirmajā pusgadā realizēti 12 mācību semināri četrās dažādās programmās, kopumā apmācīti 624 darbinieki no 60 uzņēmumiem. Četros reģionos realizētas mācības zināšanu nostiprināšanai par PEFC sertifikācijas prasībām koksnes piegādes ķēdē. Vienā reģionā realizētas mācības par dabas un kultūras pieminekļu esamību un to aizsardzību apsaimniekotajā teritorijā, divos reģionos realizētas mācības par datu kvalitāti enerģētiskās koksnes ražošanā un piecos reģionos realizētas mācības par kopšanas ciršu izpildes prasībām un procesu.

**Enerģētiskās koksnes ražošanas procesa** sadarbības partneriem – šķeldu laukumu pakalpojuma sniedzējiem – tika novadītas mācības par koksnes piegādes ķēdes vadības prasībām. Piedalījās 15 darbinieki no diviem uzņēmumiem.

**Meža infrastruktūras** sadarbības partneriem realizēti divi semināri – tiešsaistes seminārs par būvuzraudzības uzlabošanas aktuālajiem jautājumiem, kur tika uzaicināti 33 uzņēmumi, un klātienes seminārs par meža ceļu ceļa segas aprēķina metodiku, kur piedalījās 17 uzņēmumi.

**Zemes dzīļu** sadarbības partneriem realizētas mācības par darba un ugunsdrošības prasību ievērošanu, meža infrastruktūras sakārtošanu un apsaimniekošanas plāna sagatavošanu nomas platībai. Mācības apmeklēja 46 darbinieki no 21 uzņēmuma.

Lai uzlabotu sadarbību un veicinātu izpratni par LVM Koksnes produktu ražošanas un piegādes procesiem, realizēts seminārs **Mežizstrādes** un **Piegādes** procesu informācijas tehnoloģiju pakalpojumu sniedzējiem. Piedalījās 27 darbinieki no trīs uzņēmumiem.

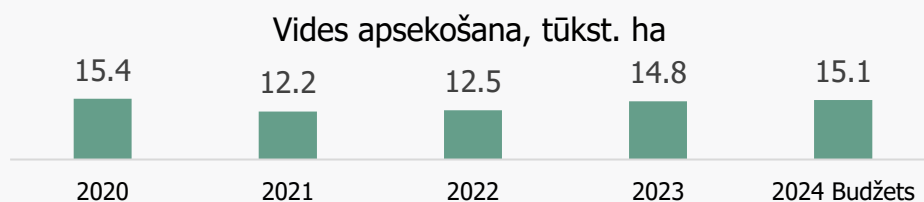
## Izpēte un inovācijas

2024. gadā norit darbs pie vairāk nekā 40 attīstības projektu īstenošanas LVM vidēja termiņa darbības stratēģijā paredzētajās programmās: meža audzēšana, vides aizsardzība un rekreācija, zemes apsaimniekošanas plānošana, tehnoloģijas ražošanai, inovatīvi produkti.

## VIDE

2024. gada deviņos mēnešos tirgum piegādātajā lietkoksnē akumulētā oglekļa apjoms ir 5,2 miljoni tonnas, izteikts CO<sub>2</sub> ekvivalentā.

2024. gadā plānots apsekot saimnieciskās darbības teritorijas un monitoringa vietas 15,1 tūkstoša hektāru platībā.



Izmantojot ārējo līdzfinansējumu, uzņēmumā noris divi vides projekti, kuru īstenošana uzsākta 2021. gadā. Projektu realizācija norit atbilstoši projekta aktivitāšu plānam.

### **LIFE GoodWater IP 2020-2027 "Latvijas upju baseinu apsaimniekošanas plānu ieviešana laba virszemes ūdens stāvokļa sasniegšanai"**

Lai uzlabotu virszemes ūdeņu kvalitāti riska ūdensobjektos Latvijā, LVM sadarbībā ar Latvijas Vides, ģeoloģijas un meteoroloģijas centru un septiņpadsmit citām organizācijām un uzņēmumiem īsteno kopīgu *LIFE* programmas integrēto projektu LVM Rietumvidzemes reģionā Aģes upes baseinā, kura ietvaros tiek ierīkota ūdensobjektu ekoloģiskās kvalitātes uzlabošanas demonstrējumu teritorija meža zemēs.

Līdz šim sagatavots dabas vērtību novērtējums un pārskats par potenciālajiem ūdensobjekta piesārņojuma riskiem. Plānotie darbi salāgoti ar *Rail Baltica* trases atrašanās vietu. Toras upes krastos pabeigti mežizstrādes darbi, kas nepieciešami koku sugu sastāva dažādošanai.

Paveikti plānotie zaļās un zilās infrastruktūras darbi: izrakti četri plānotie sedimentācijas dīķi un aptuveni četru hektāru platībā iestādīti vairāk nekā 7 tūkstoši lapu koku stādi. Paveikti plānotās demonstrāciju teritorijas izveides darbi: upes šķērsošanai uzstādīti koka tiltiņi.

2024. gada trešajā ceturksnī sadarbībā ar Latvijas Valsts mežzinātnes institūta "Silava" zinātniekiem tika organizēti vairāki ieviesto projektu rezultātu demonstrācijas pasākumi dabā. Vienā no pasākumiem teritoriju apsekoja citu Ziemeļeiropas valstu *LIFE* programmas projektu ieviesēji. Otrā demonstrāciju pasākumā ar veiktajiem darbiem un to nozīmi tika iepazīstināti Latvijas Lauku konsultāciju un izglītības centra speciālisti. Trešā ceturkšņa noslēgumā notika darbs pie informatīvo stendu satura un maketu izstrādes, lai nākamajā periodā būtu iespējama to demonstrācija plānotās pastaigu takas (~3 km posmā) ietvaros.

### **LIFE IP LatViaNature 2021-2028 "Natura2000 aizsargājamo teritoriju pārvaldības un apsaimniekošanas optimizācijai"**

Projektā LVM sadarbojas ar Dabas aizsardzības pārvaldi un vēl astoņām valsts un nevalstiskā sektora organizācijām, kā arī četrām augstākās izglītības iestādēm.

Uzsākts darbs pie LVM ainavekoloģiskās plānošanas zināšanu pārneses. Sākotnēji projekta LVM sadaļu īstenošanai *Natura2000* teritorijās tika izvēlētas trīs meža demonstrējumu vietas: dabas parkā "Engures ezers" Zemgalē, aizsargājamo ainavu apvidū "Ziemeļgauja" Austrumvidzemē, dabas liegumā "Grebļukalns" Ziemeļlatgalē. Papildus tam izveidota vēl viena demonstrējumu teritorija Zvirgzdes iekšzemes kāpā LVM Vidusdaugavas reģionā.

Invazīvās augu sugas krokainās rozēs *Rosa rugosa* ierobežošanai piejūras atklātajās kāpās Dienvidkurzemē izvēlēta auga ierobežošanas metožu testēšanas teritorija 10 hektāru kopplatībā dabas liegumā "Ziemeupe". Ir veikta teritorijas stāvokļa fiksēšana jeb bāzes līnijas monitorings, lai vērtētu plānoto darbu īstenošanas sekmes.

Zināšanu pārnesei organizēti vairāki pieredzes apmaiņas semināri ar mežu apsaimniekotājiem un zinātnisko institūciju pārstāvjiem un ekspertu līmeņa semināri, ar kuriem vienlaikus tika pieteikti LVM plānotie darbi teritorijās un ar nozares profesionāļiem

diskutēti labākie turpmāk īstenojamie konkrēto mērķa biotopu apsaimniekošanas pasākumi. Projekta darba grupas pārstāvji zināšanu pilnveidei ar ziņojumiem piedalījušies vairākās zinātniskajās konferencēs.

Vienā no meža pilotteritorijām "Ziemeļgauja" projektā plānotie darbi ir noslēgti.

Atklātā konkursa ietvaros 2024. gada augustā uzsākta līgumu slēgšana par konkrētu sugu dzīvotņu un biotopu apsaimniekošanas darbu izpildi četros LVM reģionos. Septembrī uzsāktas pārrunas ar darba veicējiem par specifiskām darbu izpildes niansēm dabā. Uzsākti darbi invazīvās augu sugas krokainās rozēs *Rosa rugosa* izskaušanai dabas liegumā "Ziemupe".

2024. gada trešajā ceturksnī sadarbībā ar projekta galveno partneri tika organizēti vairāki ieviesto projektu rezultātu demonstrācijas pasākumi dabā. Vienā no pasākumiem teritoriju apsekoja citu Ziemeļeiropas valstu LIFE programmas projektu ieviesēji, citā pasākumā dabas parka "Engures ezers" teritoriju apsekoja projekta partneri un projekta ieviešanas gaitas uzraugošie monitori.

## BŪTISKO RISKU PĀRVALDĪBA

2024. gada trešajā ceturksnī uzņēmumā bija identificēti būtiskie riski, kuriem ir vairākas kopīgas visa uzņēmuma darbību ietekmējošas tēmas.

- Saimniecisko darbību kavējoši vai ierobežojoši riski:
  - ES līmeņa plānošanas un normatīvo aktu prasību ieviešana Latvijā;
  - klimatu pārmaiņu radītā negatīvā ietekme;
  - dabas aizsardzības prasību atšķirīgā interpretācija un neprognozējamā piemērošana dažādos saimnieciskās darbības posmos;
  - ģeopolitiskā situācija.
- Pakalpojumu sniedzēju skaita samazināšanās un nepietiekamības riski.



# AS "LATVIJAS VALSTS MEŽI" FINANŠU RĀDĪTĀJI

## Peļņas / zaudējumu aprēķins

Tūkst. EUR	30.09.2024.	31.12.2023.
Neto apgrozījums	432 150	626 019
Pārdotās produkcijas ražošanas izmaksas	(282 949)	(364 793)
<b>Bruto peļņa</b>	<b>149 201</b>	<b>261 226</b>
Pārdošanas izmaksas	(151)	(343)
Administrācijas izmaksas	(6 320)	(9 343)
Pārējie uzņēmuma saimnieciskās darbības ieņēmumi	1 587	5 462
Pārējie saimnieciskās darbības izdevumi	(645)	(926)
Pārējie procentu ieņēmumi un tamlīdzīgi ieņēmumi	6 091	6 320
Procentu maksājumi un tamlīdzīgas izmaksas	(421)	(607)
<b>Peļņa pirms uzņēmuma ienākuma nodokļa</b>	<b>149 342</b>	<b>261 789</b>
Uzņēmuma ienākuma nodoklis	(35 527)	(40 951)
<b>Pārskata perioda peļņa</b>	<b>113 815</b>	<b>220 838</b>

## Bilance

Tūkst. EUR	Piel.nr.	30.09.2024.	31.12.2023.
<b>AKTĪVS</b>			
<b>Ilgtermiņa ieguldījumi</b>			
<b>Nemateriālie ieguldījumi</b>			
Licences un programmatūra		2 496	2 640
KOPĀ		<b>2 496</b>	<b>2 640</b>
<b>Pamatlīdzekļi</b>			
Zemes gabali, ēkas, būves		292 718	304 100
Iekārtas un mašīnas		10 054	8 310
Pārējie pamatlīdzekļi		13 682	13 437
Pamatlīdzekļu izveidošana un nepabeigto celtniecības objektu izmaksas		28 792	12 244
Avansa maksājumi par pamatlīdzekļiem		1 853	743
KOPĀ	<b>1</b>	<b>347 099</b>	<b>338 834</b>
<b>Tiesības lietot aktīvu</b>		<b>13 402</b>	<b>14 538</b>
<b>Ieguldījuma īpašumi</b>		<b>32</b>	<b>-</b>
<b>Bioloģiskie aktīvi</b>		<b>40 346</b>	<b>36 782</b>
<b>Ilgtermiņa finanšu ieguldījumi</b>			
Līdzdalība radniecīgo uzņēmumu kapitālos		1 621	1 621
Līdzdalība asociēto uzņēmumu kapitālos		567	567
Pārējie vērtspapīri		1 323	1 323
KOPĀ		<b>3 511</b>	<b>3 511</b>
<b>Ilgtermiņa ieguldījumi kopā</b>		<b>406 886</b>	<b>396 305</b>
<b>Apgrozāmie līdzekļi</b>			
<b>Krājumi</b>			
Izejvielas, pamatmateriāli un palīgmateriāli		3 036	3 043
Gatavie ražojumi un preces pārdošanai	<b>2</b>	48 923	52 594
Avansa maksājumi par precēm		6	1
KOPĀ		<b>51 965</b>	<b>55 638</b>
<b>Debitori un avansa maksājumi</b>			
Pircēju un pasūtītāju parādi		69 820	56 397
Pārmaksātie nodokļi	<b>3</b>	2 127	2 416
Avansa maksājumi par pakalpojumiem	<b>3</b>	1 307	852
Citi debitori	<b>3</b>	55	2 553
KOPĀ		<b>73 309</b>	<b>62 218</b>
<b>Nākamo periodu izmaksas</b>	<b>4</b>	<b>1 729</b>	<b>826</b>
<b>Ilgtermiņa aktīvi turēti pārdošanai</b>		<b>-</b>	<b>400</b>
<b>Īstermiņa finanšu noguldījumi</b>		<b>220 000</b>	<b>237 000</b>
<b>Nauda un naudas ekvivalenti</b>	<b>11</b>	<b>41 147</b>	<b>71 822</b>
<b>Apgrozāmie līdzekļi kopā</b>		<b>388 150</b>	<b>427 904</b>
<b>AKTĪVU KOPSUMMA</b>		<b>795 036</b>	<b>824 209</b>

## Bilance (turpinājums)

Tūkst. EUR	Piel.nr.	30.09.2024.	31.12.2023.
<b>PASĪVS</b>			
<b>Pašu kapitāls</b>			
Akciju kapitāls	5	525 989	481 822
Nesadalītā peļņa		189 777	261 465
<i>iepriekšējo gadu nesadalītā peļņa</i>		<i>75 962</i>	<i>40 627</i>
<i>pārskata gada nesadalītā peļņa</i>		<i>113 815</i>	<i>220 838</i>
<b>Pašu kapitāls kopā</b>		<b>715 766</b>	<b>743 287</b>
<b>Kreditori</b>			
<b>Ilgtermiņa kreditori</b>			
Citi uzkrājumi	6	14 733	14 733
Ilgtermiņa nomas saistības	7	14 200	14 200
Pārējie kreditori	7	5 363	3 042
KOPĀ		<b>34 296</b>	<b>31 975</b>
<b>Īstermiņa kreditori</b>			
No pircējiem saņemtie avansi		1 063	102
Parādi piegādātājiem un darbuzņēmējiem		13 206	8 023
Parādi radniecīgiem uzņēmumiem		121	0
Nodokļi un valsts sociālās apdrošināšanas iemaksas	8	2 919	1 723
Citi uzkrājumi	9	13 937	18 485
Parējie kreditori	10	5 091	7 668
Uzkrātās saistības		8 365	11 659
Īstermiņa nomas saistības		272	1 287
KOPĀ		<b>44 974</b>	<b>48 947</b>
<b>Kreditori kopā</b>		<b>79 270</b>	<b>80 922</b>
<b>PASĪVU KOPSUMMA</b>		<b>795 036</b>	<b>824 209</b>

## Bilances pielikumi

	30.09.2024.	31.12.2023.
<b>1. Pamatlīdzekļi</b>		
Ēkas, būves	33 841	35 558
Meža ceļi	207 821	218 297
Meliorācijas sistēmas	44 582	44 158
Zeme	6 475	6 087
Transporta līdzekļi	10 054	8 310
Datortehnika un sakaru līdzekļi	2 238	2 692
Pārējie pamatlīdzekļi	11 443	10 745
Pamatlīdzekļu izveidošana un nepabeigtā celtniecība	28 792	12 244
Avansa maksājumi par pamatlīdzekļiem	1 853	743
<b>KOPĀ</b>	<b>347 099</b>	<b>338 834</b>
<b>2. Gatavie ražojumi pārdošanai un nepabeigtā ražošana</b>	<b>30.09.2024.</b>	<b>31.12.2023.</b>
Meža sēklas	7 352	8 417
Dekoratīvās sēklas	7	6
Meža stādi	17 352	18 309
Dekoratīvie stādi	1 422	3 200
Apakškoknes sortimenti pie ceļa	7 108	9 927
Šķeldas	13 931	11 634
Minerālvielu maisījumi	1 751	1 101
<b>KOPĀ</b>	<b>48 923</b>	<b>52 594</b>
<b>3. Citi debitori</b>	<b>30.09.2024.</b>	<b>31.12.2023.</b>
Pārmaksātais pievienotās vērtības nodoklis	1 954	2 005
Pārmaksātais dabas resursu nodoklis	173	411
Avansa maksājumi par pakalpojumiem	1 307	852
Citi debitori	55	2 553
<b>KOPĀ</b>	<b>3 489</b>	<b>5 821</b>
<b>4. Nākamo periodu izmaksas</b>	<b>30.09.2024.</b>	<b>31.12.2023.</b>
Apdrošināšana	54	67
Preses abonēšana	8	10
Nekustamā īpašuma nodoklis	876	-
Licenču un telpu noma	791	749
<b>KOPĀ</b>	<b>1 729</b>	<b>826</b>
<b>5. Akciju vai daļu kapitāls</b>	<b>30.09.2024.</b>	<b>31.12.2023.</b>
Pamatkapitāls	525 989	481 822
<b>KOPĀ</b>	<b>525 989</b>	<b>481 822</b>

## Bilances pielikumi (turpinājums)

	30.09.2024.	31.12.2023.
<b>6. Citi ilgtermiņa uzkrājumi</b>		
Uzkrājumi meža atjaunošanai	13 826	13 826
Uzkrājums karjeru rekultivācijai	907	907
KOPĀ	<b>14 733</b>	<b>14 733</b>
<b>7. Ilgtermiņa pārējie kreditori</b>		
Ilgtermiņa nomas saistības	14 200	14 200
Pārvaldījumā nodotā kustamā manta	5 363	3 042
KOPĀ	<b>19 563</b>	<b>17 242</b>
<b>8. Nodokļi un valsts sociālās apdrošināšanas iemaksas</b>		
Uzņēmuma ienākuma nodoklis	37	10
Nekustamā īpašuma nodoklis	876	3
Algas nodoklis	595	548
Sociālā apdrošināšana	1 194	1 080
Dabas resursu nodoklis	216	81
Uzņēmuma riska valsts nodeva	1	1
KOPĀ	<b>2 919</b>	<b>1 723</b>
<b>9. Citi īstermiņa uzkrājumi</b>		
Meža atjaunošana	13 649	13 649
Darba samaksas mainīgā daļa	17	4 565
Karjeru rekultivācija	271	271
KOPĀ	<b>13 937</b>	<b>18 485</b>
<b>10. Pārējie īstermiņa kreditori</b>		
Parādi darbiniekiem par darba algu	1 445	1 882
Pensiju fondi un pensiju apdrošināšana	244	-
Drošības nauda karjeru rekultivācijai	630	506
Nodrošinājuma nauda (piegādēm, iepirkumi)	2 425	4 789
Pārējie parādi	347	491
KOPĀ	<b>5 091</b>	<b>7 668</b>
<b>11. Nauda un naudas ekvivalenti</b>		
Kase	25	1
Naudas līdzekļi bankās	41 122	71 821
KOPĀ	<b>41 147</b>	<b>71 822</b>

## Pašu kapitāla izmaiņu pārskats

Tūkst. EUR	Akciju kapitāls	Nesadalītā peļņa	Rezerve	Kopā
<b>2022. gada 31. decembrī</b>	<b>355 729</b>	<b>300 443</b>	<b>28 788</b>	<b>684 959</b>
Dividenžu izmaksa	-	(162 510)	-	(162 510)
Pamatkapitāla palielināšana	126 093	(97 306)	(28 788)	-
Pārskata gada peļņa	-	220 838	-	220 838
<b>2023. gada 31. decembrī</b>	<b>481 822</b>	<b>261 466</b>	<b>-</b>	<b>743 287</b>
Pamatkapitāla palielināšana	44 168	(44 168)	-	-
Dividenžu izmaksa	-	(141 336)	-	(141 336)
Pārskata gada peļņa	-	113 815	-	113 815
<b>2024. gada 30. septembrī</b>	<b>525 989</b>	<b>189 777</b>	<b>-</b>	<b>715 766</b>

## Naudas plūsmas pārskats

Tūkst. EUR	30.09.2024.	31.12.2023.
<b>Pamatdarbības naudas plūsma</b>		
<b>Peļņa pirms uzņēmuma ienākuma nodokļa</b>	<b>149 342</b>	<b>261 789</b>
pamatlīdzekļu nolietojums	29 105	38 429
neto zaudējumi no pamatlīdzekļu likvidācijas	3 681	1 068
nemateriālo ieguldījumu amortizācija	1 166	1 648
tiesības lietot aktīvu nolietojums	1 082	1 444
bioloģisko aktīvu vērtības palielinājums	-	(2 442)
uzkrājumu veidošana, izņemot uzkrājumus nedrošiem parādiem	(4 548)	4 431
ieņēmumi no līdzdalības citu uzņēmumu pamatkapitālā	(87)	(63)
procentu ieņēmumi	(6 091)	(6 320)
nomas procentu izdevumi	421	607
vērtspapīru vērtības palielinājums	-	(443)
<b>Peļņa pirms apgrozāmo līdzekļu un īstermiņa kreditoru atlikumu izmaiņu ietekmes korekcijām</b>	<b>174 071</b>	<b>300 148</b>
debitoru atlikumu pieaugums / samazinājums	(12 268)	28 562
krājumu atlikumu palielinājums /samazinājums	3 673	(8 471)
piegādātājiem, darbuuzņēmējiem un pārējiem kreditoriem maksājamo parādu atlikumu pieaugums / samazinājums	3 874	5 241
<b>Pamatdarbības bruto naudas plūsma</b>	<b>169 350</b>	<b>325 480</b>
Izdevumi procentu maksājumiem	(421)	(607)
Izdevumi uzņēmumu ienākuma nodokļa maksājumiem	(35 500)	(40 964)
<b>Pamatdarbības neto naudas plūsma</b>	<b>133 429</b>	<b>283 909</b>
<b>Ieguldīšanas darbības naudas plūsma</b>		
Pamatlīdzekļu un nemateriālo aktīvu iegāde	(41 809)	(56 095)
Ieņēmumi no pamatlīdzekļu un nemateriālo ieguldījumu pārdošanas	42	26
Bioloģisko aktīvu iegāde	(3 564)	(666)
Ieņēmumi no ieguldījumiem	400	-
Saņemtie procenti	6 091	3 966
Saņemtās dividendes	87	63
Noguldījumi kredītiestādēs	17 000	(237 000)
<b>Ieguldīšanas darbības neto naudas plūsma</b>	<b>(21 753)</b>	<b>(289 706)</b>
<b>Finansēšanas darbības naudas plūsma</b>		
Izdevumi nomas saistību atmaksāšanai	(1 015)	(1 229)
Izmaksātās dividendes	(141 336)	(162 510)
<b>Finansēšanas darbības neto naudas plūsma</b>	<b>(142 351)</b>	<b>(163 739)</b>
Pārskata gada neto naudas plūsma	(30 675)	(169 537)
Nauda pārskata gada sākumā	71 822	241 359
<b>Nauda pārskata gada beigās</b>	<b>41 147</b>	<b>71 822</b>

## UZŅĒMUMU RAKSTUROJOŠIE FINANŠU RĀDĪTĀJI

Finanšu rādītāji	Fakts 2020	Fakts 2021	Fakts 2022	Fakts 2023	Fakts 2024 Jan-Sep
Neto apgrozījums, milj. EUR	349.7	405.3	566.6	626.0	432.1
Peļņa pirms UIN, milj. EUR	76.1	127.4	260.3	261.8	149.3
Peļņa pirms procentu maksājumiem, nodokļiem, nolietojuma un amortizācijas atskaitījumiem (EBITDA), milj. EUR	112.3	165.5	299.8	296.2	173.9
Bilances kopsumma, milj. EUR	536.3	581.5	757.4	824.2	795.0
Pašu kapitāls, milj. EUR	475.4	514.1	685.0	743.3	715.8
Pašu kapitāla atdeve (ROE), %	13%	23%	40%	31%	16%
Kopējais likviditātes rādītājs	5.1	5.8	8.6	8.7	8.6
Saistības pret pašu kapitālu, %	13%	13%	11%	11%	9%
Pamatdarbības neto naudas plūsmas izpilde, milj. EUR	99.6	132.7	247.8	283.9	133.4
Investīciju plāna izpilde, milj. EUR	54.4	45.3	46.7	52.7	46.0
Valsts budžetā iemaksātās dividendes pārskata periodā, milj. EUR	60.9	72.4	71.4	162.5	141.3
Valsts budžetā iemaksātie nodokļi pārskata periodā, milj. EUR	29.8	33.5	41.9	67.0	56.1
No valsts un pašvaldību budžeta tieši vai netieši saņemtā finansējuma izlietojums (dotācijas, maksa par pakalpojumiem un citi finanšu līdzekļi) kopā, EUR	-	-	-	-	-

## AUGSTĀKĀS VADĪBAS AMATPERSONU ATLĪDZĪBA

	2024 Jan - Sep
<b>Padomes atlīdzība</b>	<b>111 402</b>
Padomes priekšsēdētāja atlīdzība	36 618
Padomes priekšsēdētāja vietnieka atlīdzība	32 955
Padomes locekļu atlīdzība	41 829
<b>Valdes atlīdzība</b>	<b>525 850</b>
Valdes priekšsēdētāja atlīdzība	123 570
Valdes locekļu atlīdzība	402 280



# UZŅĒMUMA MĒRĶUS RAKSTUROJOŠIE RĀDĪTĀJI

Atbilstoši LVM vidēja termiņa darbības stratēģijai 2023. – 2027. gadam (apstiprināta ar 13.10.2022. padomes lēmumu Nr. 73); 14.02.2024. apstiprināta LVM vidēja termiņa darbības stratēģija 2024. – 2030. gadam.

Stratēģiskais mērķis	Stratēģisko mērķi raksturojošs rādītājs	Mērvienība	Fakts 2019	Fakts 2020	Fakts 2021	Fakts 2022	Fakts 2023
<b>Finanšu rādītāji</b>							
1. Palielināt ilgtermiņa peļņu un nodrošināt pozitīvu naudas plūsmu no saimnieciskās darbības	Ieņēmumi pirms procentu, nodokļu, nolietojuma un amortizācijas atskaitījumiem (EBITDA) no saimnieciskās darbības	milj. EUR	152.1	112.3	165.5	299.8	296.2
	Peļņa, kas izmaksājama dividendēs	%	70%	72%	145%	80%	84%
2. Palielināt uzņēmuma apsaimniekojamo aktīvu un kokaudžu vērtību	Meža infrastruktūras bilances vērtība (ceļi, tilti, meliorācijas sistēmas)	milj. EUR	244.1	254.8	257.4	261.6	264.1
	Kopējā (nosacītā) meža kapitālvērtība, t.sk. apmaksātā (patiesā) (atbilstoši LVM izmantotai metodikai)	milj. EUR	2 608	2 608	2 878	4464 / 3160	6364/4671
<b>Nefinanšu rādītāji</b>							
1. Palielināt ilgtermiņa peļņu un nodrošināt pozitīvu naudas plūsmu no saimnieciskās darbības	Koksnes ražošanai paredzētie meža nogabali atrodas vidēji ne tālāk par noteiktu attālumu no LVM, pašvaldības vai valsts ceļa	metri	375	352	347	331	323
2. Palielināt uzņēmuma apsaimniekojamo aktīvu un kokaudžu vērtību	LVM ilgtspējīgi apsaimniekotās zemes platība, t.sk.:	milj. ha	n/a	1.624 t.sk. mežs 1.387	1.624 t.sk. mežs 1.388	1.624 t.sk. mežs 1.388	1.623 t.sk. mežs 1.388
	- mežs						
	Meža platība koksnes ražošanai un ieguvei, īpatsvars no meža	%	83%	82%	75%	79%	78%
	Meža stādīšana ar selekcionētu reproduktīvo materiālu īpatsvars 5 gadu periodā	%	51%	55%	60%	65%	70%
	Atjaunotās un pārbūvētās meža meliorācijas sistēmas (kopējais apjoms)	tūkst. ha	224.4	245.9	264.9	282.6	296.9
	Meža nogabali (t.sk. īpaši aizsargājamās dabas teritorijās) atrodas ne tālāk par 800 m no ugunsdzēsībai izmantojama LVM, pašvaldības vai valsts ceļa	Īpatsvars %	92.9%	93.4%	93.7%	94.1%	94.3%
3. Būt par stabilu, uzticamu un prognozējamu partneri saviem klientiem un pakalpojumu sniedzējiem	Kopējais apaļkoksnes produktu piegāžu apjoms, vismaz	milj. m <sup>3</sup>	6.51	7.23	6.64	6.39	6.94
	- skujkoku zāgbalki vismaz	milj. m <sup>3</sup>	3.29	3.64	3.16	3.27	3.53
	- bērza finierkluči (>18cm) vismaz	milj. m <sup>3</sup>	0.38	0.35	0.33	0.33	0.34
	Koksnes pieejamība ražošanai un transportēšanai ceļu tīklā vismaz 50 nedēļas gadā	Īpatsvars %	44.8%	43.2%	43.9%	45.0%	44.4%
	Mežsaimniecisko pakalpojumu (mežizstrāde, pārvadājumu pakalpojumi, mežkopības darbi) ilgāka termiņa līgumu apjoms (2 gadi un vairāk)	% no noslēgto līgumu apjoma	n/a	n/a	63%	52%	67%
	Koksnes produktu pircēju lojalitātes (nākotnes uzvedības) rādītājs	punkti	n/a	66	n/a	65	65
4. Veicināt un attīstīt augstas pievienotās vērtības produktu ražošanu, pakalpojumus un zināšanas	Izpētes un inovāciju pasūtījumu finansējums ārējiem pakalpojumu sniedzējiem, īpatsvars iepriekšējo 5 pārskata gadu vidējā neto apgrozījumā	%	0.4%	0.4%	0.5%	0.5%	0.4%

# UZŅĒMUMA MĒRĶUS RAKSTUROJOŠIE RĀDĪTĀJI (turpinājums)

Stratēģiskais mērķis	Stratēģisko mērķi raksturojošs rādītājs	Mērvienība	Fakts 2019	Fakts 2020	Fakts 2021	Fakts 2022	Fakts 2023
5. Attīstīt darba vidi, kas paaugstina darbinieku lojalitāti un atraisa pašmotivāciju	LVM darbinieku iesaistības mērījums (darbinieki, kas iesaistās LVM iesaistības pētījumā)	%	87%	n/a	87%	n/a	82%
6. Veidot sabiedrības saudzīgu attieksmi pret meža vidi un veicināt sadarbību meža apsaimniekošanā	Ieguldījums sabiedrības informēšanā par ilgtspējīgu mežsaimniecību, īpatsvars no gada apgrozījuma	%	0.1%	0.2%	0.1%	0.1%	0.1%
	Biedru naudas nevalstiskajās organizācijās uzņēmuma interešu nodrošināšanai, īpatsvars no gada apgrozījuma	%	0.04%	0.04%	0.04%	0.02%	0.02%
	Izglītoto skolotāju skaits par ilgtspējīgu meža apsaimniekošanu	skaitis	540	438	487	759	522
	Izglītoto bērnu un jauniešu skaits par ilgtspējīgu meža apsaimniekošanu	skaitis	21 016	19 398	11 113	14 966	17 334
	Kampaņas „Nemēslo mežā” sasniegtā mērķauditorija vismaz	tūkst. pers.	540	540	540	550	550
7. Būt atbildīgam un uzticamam sabiedrības loceklim	LVM reputācijas rādītājs	Indekspunkti	23.4	21.50	22.3	23.5	17.9
	Ziedotie līdzekļi, īpatsvars no vidējās 5 gadu periodā plānotās gada peļņas pirms uzņēmumu ienākuma nodokļa	%	9%	9%	5%	0%	0%
8. Palielināt apsaimniekojamo mežu devumu globālo klimata pārmaiņu mazināšanā samazinot CO <sub>2</sub> emisijas ražošanas procesos, uzlabojot CO <sub>2</sub> piesaistīšanas potenciālu un saglabājot oglekļa krātuves ekosistēmās un koksnes produktos	CO <sub>2</sub> piesaiste koksnes krājas pieaugumā (atbilstoši LVM metodikai)	milj. CO <sub>2</sub> t	11.0	11.0	11.9	12.2	14.2
	Piesaistītais ogleklis LVM piegādātajos koksnes produktos (atbilstoši LVM metodikai)	milj. CO <sub>2</sub> ekv. t	5.8	6.4	6.0	5.9	6.4
	Meža un plantāciju meža ieaudzēšana, t.sk. rekultivētajās platībās pēc derīgo izrakstu ieguves	ha	n/a	570	732	1 352	972
	CO <sub>2</sub> emisijas mežsaimniecības darbos (ekoloģiskā pēda) uz koksnes produktu vienību (atbilstoši LVM metodikai)	CO <sub>2</sub> t/1000m <sup>3</sup>	22.2	21.4	20.3	19.1	19.2
9. Nodrošināt dabas daudzveidību, rekreācijas iespējas un citus sabiedrībai būtiskus meža un saistīto ekosistēmu pakalpojumus	Neiegūtā peļņa dabas daudzveidības, rekreācijas iespēju un citu sabiedrībai būtisku meža un saistīto ekosistēmu neapmaksātu pakalpojumu nodrošināšanai	milj. EUR	n/a	n/a	60.0	60.3	80.4
	Būtiskas teritorijas regulējošo, atbalsta un kultūras ekosistēmu pakalpojumu nodrošināšanai, īpatsvars						
	- no kopējās zemes	%	33.7%	32.3%	34.6%	39.5%	39.2%
	t.sk. dabas aizsardzības platības, īpatsvars no kopējās zemes	%	20.5%	21.2%	25.0%	25.4%	25.2%
	Sociālajā infrastruktūrā ieguldītie līdzekļi, īpatsvars no gada apgrozījuma	%	0.7%	0.6%	0.7%	0.5%	0.5%
	- t.sk. Jaunmoku piils	%	0.2%	0.2%	0.2%	0.1%	0.1%
Ietekmētu ekosistēmu atjaunošana un aizsargājamo sugu dzīvotņu uzturēšana	ha	n/a	200	201	464	394	

n/a – nav aprēķināts

## ZIŅOJUMS PAR VALDES ATBILDĪBU

AS „Latvijas valsts meži” valde apliecina, ka vadības ziņojumā ietvertā informācija ir patiesa un finanšu pārskati sagatavoti saskaņā ar spēkā esošo normatīvo aktu prasībām un sniedz patiesu un skaidru priekšstatu par uzņēmuma aktīviem, pasīviem, finansiālo stāvokli un peļņu.