



**LATVIJAS VALSTS MEŽI**

KOKSNE • STĀDI • ATPŪTA

# **AS “Latvijas valsts meži” DARBĪBAS PĀRSKATS**

---

**Par 2024. gada 3 mēnešiem**



Eiropas līderis tālredzīgā dabas kapitāla pārvaldībā un vairošanā.

**VEIDOJAM PLAUKSTOŠU LATVIJU!**

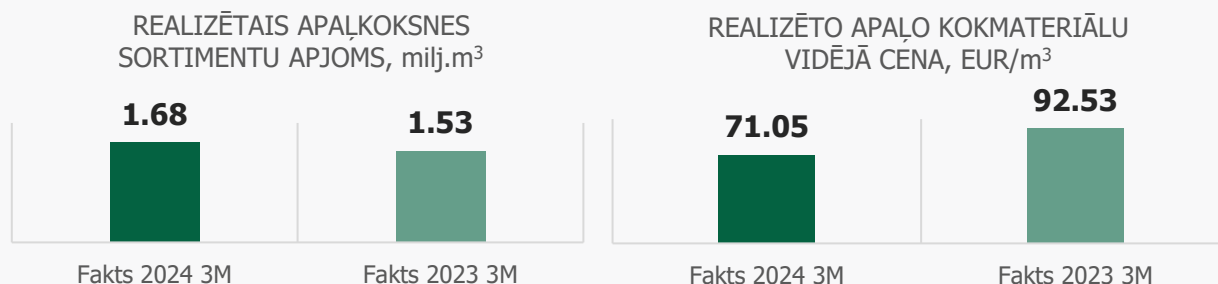
## SAIMNIECISKĀS DARBĪBAS REZULTĀTS

Saskaņā ar operatīvajiem datiem 2024. gada pirmo ceturksni AS "Latvijas valsts meži" (turpmāk – LVM) noslēdza ar 47,5 miljonu eiro peļņu pirms uzņēmumu ienākuma nodokļa nomaksas, kas ir par 31,8 miljonu eiro jeb 40% mazāk nekā attiecīgajā periodā 2023. gadā.

Ieņēmumi pārskata periodā sastāda 131,4 miljonus eiro, tai skaitā 126,5 miljonus eiro jeb 96% veido ieņēmumi no koksnes produktu – apaļkoksnes sortimentu, augošu koku un šķeldas – pārdošanas.

milj. EUR	Fakts 2024 Jan-Mar	Fakts 2023 Jan-Mar
Ieņēmumi	131.4	154.5
Izmaksas	83.9	75.2
EBITDA	56.9	89.4
<b>Peļņa pirms UIN</b>	<b>47.5</b>	<b>79.3</b>

Ieņēmumos no apaļkoksnes sortimentu realizācijas gūti 119,0 miljoni eiro, kas ir par 22,2 miljoniem eiro mazāk nekā 2023. gada trīs mēnešos. To galvenokārt ietekmējusi par 21,48 EUR/m<sup>3</sup> jeb 23% zemāka vidējā sortimentu pārdošanas cena. 2024. gada pirmajā ceturksnī realizēti 1,68 miljoni kubikmetru apaļkoksnes sortimentu, par 0,15 miljoniem kubikmetru pārsniedzot realizācijas apjomu 2023. gada pirmajā ceturksnī.

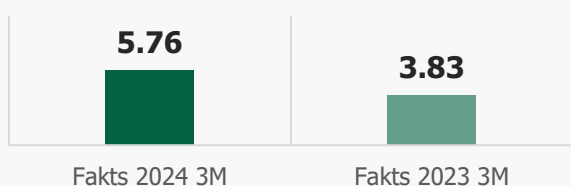


2,6 miljoni eiro gūti no augošu koku realizācijas, pārsniedzot 2023. gada attiecīgā perioda ieņēmumus par 1,3 miljoniem eiro, ko pamatā ietekmējis par 0,03 miljoniem kubikmetru lielāks pārdošanas apjoms. Pārskata periodā realizēti 0,05 miljoni kubikmetru augošu koku. Augošu koku vidējā pārdošanas cena 2024. gada pirmajā ceturksnī ir par 25,13 EUR/m<sup>3</sup> jeb 33% zemāka nekā 2023. gada pirmajā ceturksnī.

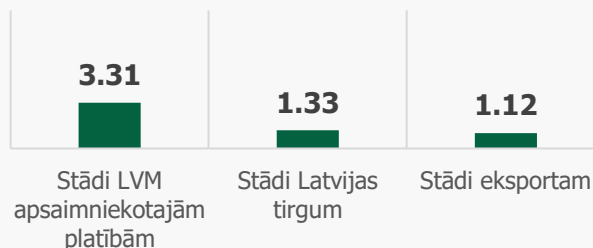
Salīdzinājumā ar iepriekšējā gada attiecīgo periodu ieņēmumi no šķeldu pārdošanas ir par 3,9 miljoniem eiro mazāki, ko pamatā ietekmējusi par 20,79 EUR/MWh jeb 48% zemāka vidējā pārdošanas cena. Pirmajā ceturksnī pārdoti 210 tūkstoši megavatstundu šķeldas par vidējo cenu 22,79 EUR/MWh.

Pārskata periodā 0,7 miljonus eiro veido ieņēmumi no meža koku sēklu un stādu pārdošanas ārējiem pircējiem, pārsniedzot 2023. gada trīs mēnešu ieņēmumus par 0,2 miljoniem, jo 2024. gada trīs mēnešos realizēts par 2 miljoniem lielāks stādu apjoms. Pircējiem piegādāti 5,8 miljoni meža koku stādu, tai skaitā ārējiem klientiem pārdoti 2,45 miljoni, no tiem eksportēti 1,12 miljoni stādu.

### REALIZĒTIE MEŽA KOKU STĀDI, milj.gab.



### REALIZĒTIE MEŽA KOKU STĀDI, milj.gab.



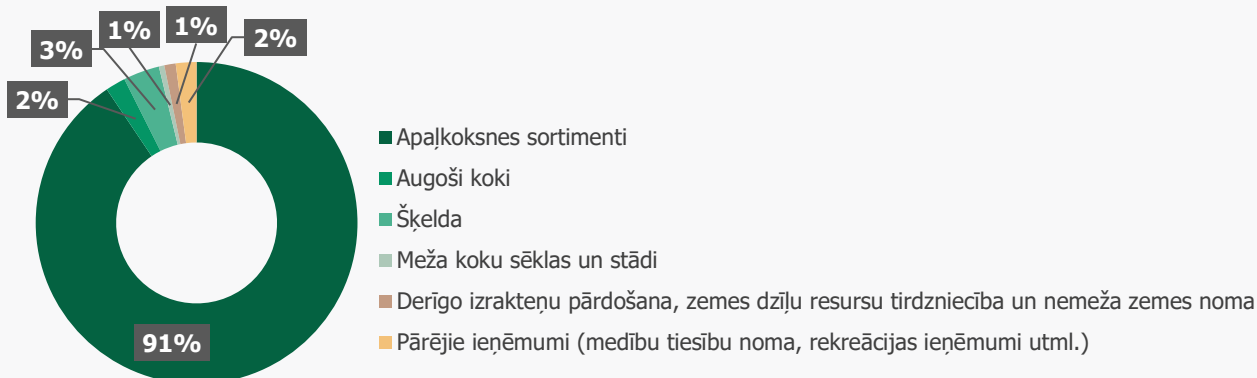
2024. gada pirmajā ceturksnī 0,4 miljoni eiro gūti ieņēmumos no minerālo materiālu un to maisījumu tirdzniecības ārējiem klientiem. Kopumā realizēti 159 tūkstoši kubikmetru minerālo materiālu un to maisījumu, kas ir par 43 tūkstošiem kubikmetru jeb 37% vairāk nekā attiecīgajā periodā 2023. gadā.

0,1 miljons eiro gūts no rekreācijas un medību ārējiem pakalpojumiem. Pārskata periodā LVM dabas parkā Tērvetē viesojās 9,5 tūkstoši apmeklētāju, kas ir par 5,6 tūkstošiem vairāk nekā 2023. gada pirmajā ceturksnī.

Ieņēmumi no biznesa sistēmu risinājumu ārējām izstrādēm un pakalpojumiem pārsniedz 2023. gada trīs mēnešu ieņēmumus par 0,5 miljoniem eiro, sasniedzot 0,6 miljonus eiro.

Martā uzsākti meža atjaunošanas darbi. Mežs atjaunots un ieaudzēts 102 hektāros.

### LVM IEŅĒMUMU STRUKTŪRA, %



## SAIMNIECISKĀS DARBĪBAS PAMATRĀDĪTĀJI

Rādītājs	Mērvienība	Fakts 2024 Jan-Mar	Fakts 2023 Jan-Mar
<b>Produktu pārdošana</b>			
Koksnes pārdošana	milj. m <sup>3</sup>	1.727	1.544
t.sk. apaļkoksnes sortimentu pārdošana	milj. m <sup>3</sup>	1.675	1.526
t.sk. augošu koku pārdošana	milj. m <sup>3</sup>	0.052	0.018
Šķeldas piegādes	tūkst. MWh	210	199
Meža koku stādu pārdošana	milj. gab.	5.8	3.8
t.sk. ietvarstādi un stādi ar uzlabotu sakņu sistēmu	milj. gab.	5.7	3.8
Minerālo materiālu un to maisījumu tirdzniecība	tūkst. m <sup>3</sup>	159	116
<b>Zemes pārvaldība un meža apsaimniekošana</b>			
Meža atjaunošana un ieaudzēšana	tūkst. ha	0.10	0.02
Jaunaudžu kopšana	tūkst. ha	18.8	16.5
Apsaimniekojamo meža platību palielināšana	tūkst. EUR	1 611	20
<b>Meža infrastruktūras attīstība</b>			
Meža ceļu būvniecība	km	18	10
Meža meliorācijas sistēmu atjaunošana un pārbūve	tūkst. ha	3.1	1.3

## INVESTĪCIJAS

2024. gada trīs mēnešos investēts 12,1 miljons eiro, tai skaitā 60% jeb 7,2 miljoni eiro ieguldīti meža infrastruktūrā – meža ceļu un tiltu būvniecībā, meža meliorācijas sistēmu atjaunošanā un koka vairogu brauktuvju izveidē.

Pārskata periodā ekspluatācijā nodoti 18 kilometri meža ceļu, kā arī apstiprināti meža ceļu būvprojekti ar kopgarumu 43 kilometri. Meža meliorācijas sistēmu būvniecībai veikti projektēšanas darbi 2,5 tūkstošu hektāru platībā un ekspluatācijā nodoti objekti 3,1 tūkstoša hektāru apjomā.

INVESTĪCIJAS, milj. EUR

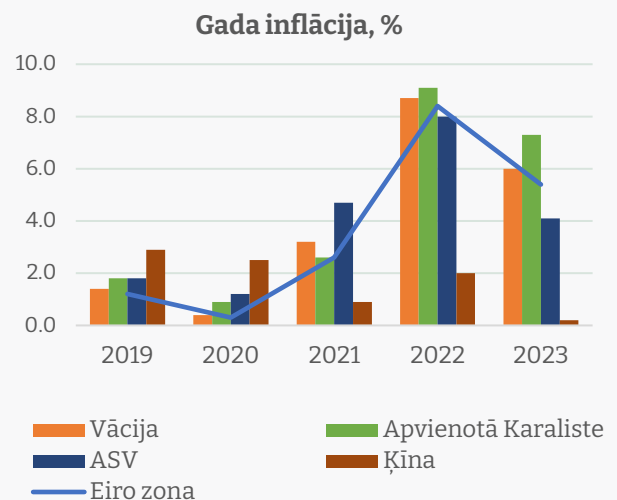
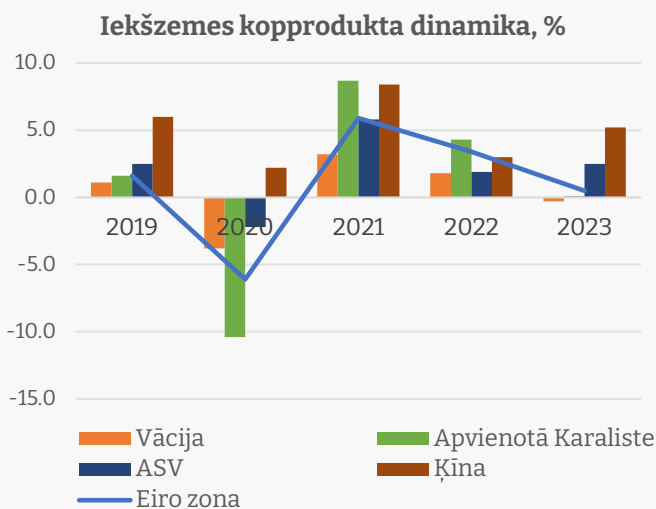


Investīcijas, milj. EUR	Fakts 2024 Jan-Mar	Fakts 2023 Jan-Mar
	<b>Meža infrastruktūras būvniecība</b>	<b>7.2</b>
t.sk. meža ceļu būvniecība	5.7	6.9
t.sk. meža meliorācijas sistēmu atjaunošana un pārbūve	1.4	1.4
t.sk. koka vairogu brauktuvju izveide	0.1	0
t.sk. investīcijas tiltos	0	0
<b>Atpūtas un vides izziņas infrastruktūras attīstība</b>	<b>0.2</b>	<b>0.1</b>
<b>Apsaimniekojamo meža platību palielināšana</b>	<b>1.6</b>	<b>0.02</b>
<b>Produktu attīstība un pamatlīdzekļu atjaunošana</b>	<b>3.1</b>	<b>3.5</b>
<b>KOPĀ:</b>	<b>12.1</b>	<b>11.9</b>

## EKONOMIKA

Nozīmīgākajā Latvijas koksnes produkcijas ražotāju noieta tirgū – Eiropā – 2023. gads noslēdzies ar vājiem ekonomikas aktivitātes rādītājiem. Eirozonā vairākas valstis piedzīvojušas ekonomikas lejupslīdi, tostarp Vācija, Austrija, Īrija, Somija, Luksemburga un arī Baltijas valstis. Svarīgajā zāgmateriālu realizācijas tirgū – Lielbritānijā – ekonomikas izaugsme bija tuvu nullei.

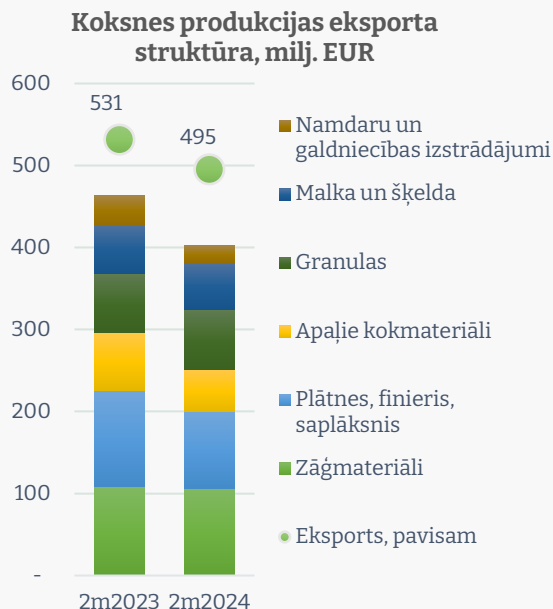
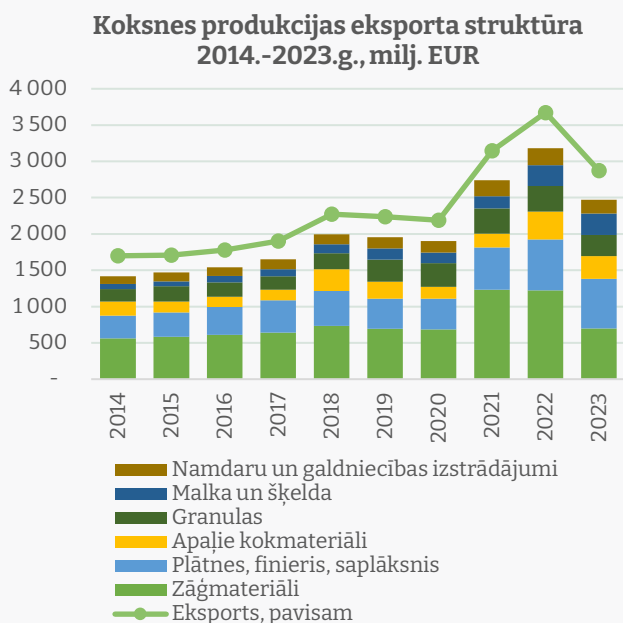
Stingrās naudas politikas ietekmēta būvniecības nozare joprojām stagnē, kas attiecīgi atspoguļojas arī koksnes produkcijas eksporta rādītājos. Saskaņā ar aktuālākajām Eiropas Centrālās bankas aplēsēm 2024. gadā eiro zonā IKP pieauguma temps tiek prognozēts 0,5% (2023. gadā 0,5%), bet inflācijas temps, pateicoties zemākām energoresursu cenām, samazināsies līdz 2,3% (2023. gadā 5,4%).



## KOKSNES TIRGUS

Ārējās tirdzniecības dati liecina, ka Latvijā 2024. gada pirmajos divos mēnešos koksnes un koksnes produkcijas eksporta vērtība bijusi par 7% mazāka par pagājušā gada attiecīgo periodu. Būtiski kritušies ieņēmumi no plātņu (ieskaitot saplāksni), namdaru un galdniecības produkcijas un apaļo kokmateriālu eksporta.

2024. gada pirmajā ceturksnī LVM darbības sākotnējos plānus izmainīja laikapstākļi – pavasara šķīdonis daļā Latvijas iestājās jau februāra vidū un turpinājās nevis ierastajā divu nedēļu, bet trīs un četru nedēļu garumā. Lai arī mežizstrāde spēja saražot nepieciešamos apjomus, lai izpildītu realizācijas plānu, tomēr ceļu slēgšana ilgāk kā citus pavasarus izraisīja problēmas ar saražoto apjomu pieejamību transportēšanai.



Avoti: IMF World Economic Outlook, April 2024; ECB 2024. gada marta Makroekonomiskās iespēju aplēses; LR Centrālās statistikas pārvaldes un Zemkopības Ministrijas dati

## LĪDZDALĪBA NOZARES ATTĪSTĪBĀ

### Līgumpartneru mācības

Sadarbības partneru mācību process 2024. gada pirmajā ceturksnī noritējis saskaņā ar plānu un atbilstoši mācību vajadzībām.

Nodrošinātas mācības par jaunaudžu kopšanas darbu izpildes kvalitāti. Mācībās piedalījās 74 darbinieki no 67 pakalpojumu sniedzēju uzņēmumiem.

Realizētas attālinātās mācības MS Teams platformā par IS "Sadarbības partneru portāls" lietošanu. Mācībām pieslēdzās 15 uzņēmumi.

Organizētas mācības zināšanu nostiprināšanai par sertifikācijas prasībām koksnes piegādes ķēdē. Mācības apmeklēja 184 darbinieki no 26 uzņēmumiem.

LVM Zemes dzīles līgumpartneriem realizētas mācības par darba un ugunsdrošības prasību ievērošanu, meža infrastruktūras sakārtošanu un apsaimniekošanas plāna sagatavošanu nomas platībai. Mācībās piedalījās 46 darbinieki no 21 uzņēmuma.

### Izpēte un inovācijas

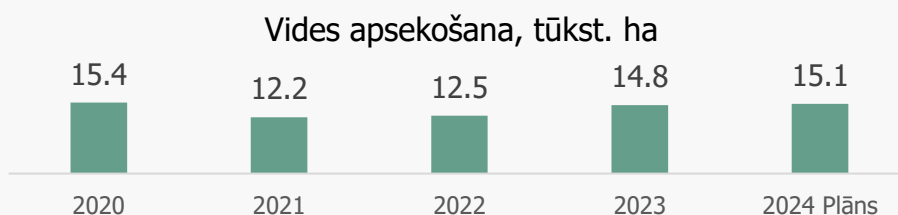
2024. gadā plānots darbs pie 44 izpētes projektiem.

## VIDE

Sagatavots un LVM tīmekļvietnē publicēts LVM vides pārskats par 2023. gadu: [https://www.lvm.lv/images/lvm/sabiedrībai/Vides\\_aizsardziba/lvm\\_vides\\_parskats\\_2023.pdf](https://www.lvm.lv/images/lvm/sabiedrībai/Vides_aizsardziba/lvm_vides_parskats_2023.pdf)

2024. gada trīs mēnešos tirgum piegādātajā lietkoksnē akumulētā oglekļa apjoms ir 1,6 miljoni tonnas, izteikts CO<sub>2</sub> ekvivalentā.

2024. gadā plānots apsekot saimnieciskās darbības teritorijas un monitoringa vietas 15,1 tūkstoša hektāru platībā.



Uzņēmumā noris divi vides projekti (izmantojot ārējo līdzfinansējumu), kuru īstenošana uzsākta 2021. gadā. Projektu realizācija norit atbilstoši projekta aktivitāšu plānam.

### **LIFE GoodWater IP 2020-2027 "Latvijas upju baseinu apsaimniekošanas plānu ieviešana laba virszemes ūdens stāvokļa sasniegšanai"**

Lai uzlabotu virszemes ūdeņu kvalitāti riska ūdensobjektos Latvijā, LVM sadarbībā ar Latvijas Vides, ģeoloģijas un meteoroloģijas centru un septiņpadsmit citām organizācijām un uzņēmumiem īsteno kopīgu *LIFE* programmas integrēto projektu LVM Rietumvidzemes reģionā Aģes upes baseinā, kura ietvaros tiek ierīkota ūdensobjektu ekoloģiskās kvalitātes uzlabošanas demonstrējumu teritorija meža zemēs.

Līdz šim sagatavots dabas vērtību novērtējums un pārskats par potenciālajiem ūdensobjekta piesārņojuma riskiem. Plānotie darbi salāgoti ar *Rail Baltica* trases atrašanās vietu. Toras upes krastos pabeigti mežizstrādes darbi, kas nepieciešami koku sugu sastāva dažādošanai. Uzsāktais ir daļa no pasākumu kopuma, lai sasniegtu projekta mērķi – uzlabotu ūdens kvalitāti Toras upē un Aģes upes baseinā, un saistīti - arī Baltijas jūrā.

2024. gada pirmajā ceturksnī uzsākts nepieciešamo mežkopības darbu iepirkšanas process.

### **LIFE IP LatViaNature 2021-2028 "Natura2000 aizsargājamo teritoriju pārvaldības un apsaimniekošanas optimizācijai"**

Projektā LVM sadarbojas ar Dabas aizsardzības pārvaldi un vēl astoņām valsts un nevalstiskā sektora organizācijām, kā arī četrām augstākās izglītības iestādēm.

Uzsākts darbs pie LVM ainavekoloģiskās plānošanas zināšanu pārneses. Sākotnēji projekta LVM sadaļu īstenošanai *Natura2000* teritorijās tika izvēlētas trīs meža demonstrējumu vietas: dabas parkā "Engures ezers" Zemgalē, aizsargājamo ainavu apvidū "Ziemeļgauja" Austrumvidzemē, dabas liegumā "Grebļukalns" Ziemeļlatgalē. Papildus tam izveidota vēl viena demonstrējumu teritorija Zvirgzdes iekšzemes kāpā LVM Vidusdaugavas reģionā. 2023. gada ceturtajā ceturksnī pabeigti mežizstrādes darbi trīs meža demonstrējumu teritorijās.

Savukārt invazīvās augu sugas krokainās rozes *Rosa rugosa* ierobežošanai piejūras atklātajās kāpās Dienvidkurzemē izvēlēta augs ierobežošanas metožu testēšanas teritorija 10 hektāru kopplatībā *Natura2000* teritorijā dabas liegumā "Ziemeupe", veikta teritorijas

stāvokļa fiksēšana jeb bāzes līnijas monitorings, lai vērtētu plānoto darbu īstenošanas sekmes.

Zināšanu pārnesei līdz šim organizēti divi pieredzes apmaiņas semināri ar mežu apsaimniekotājiem un zinātnisko institūciju pārstāvjiem un četri ekspertu līmeņa semināri, ar kuriem vienlaikus tiek pieteikti LVM plānotie darbi teritorijās un ar nozares profesionāļiem diskutēti labākie turpmāk īstenojamie konkrēto mērķa biotopu apsaimniekošanas pasākumi. Projekta darba grupas pārstāvji zināšanu pilnveidei ar ziņojumiem piedalījušies arī vairākās zinātniskajās konferencēs.

2024. gada pirmajā ceturksnī uzsākts nepieciešamo mežkopības darbu iepirkšanas process, lai sagatavotos aktīvās veģetācijas sezonas darbiem.

## **BŪTISKO RISKU PĀRVALDĪBA**

2024. gada sākumā uzņēmumā bija identificēti būtiskie riski, kuriem ir vairākas kopīgas visa uzņēmuma darbību ietekmējošas tēmas. Minētās tēmas ietver pakalpojumu sniedzēju skaita samazināšanās un nepietiekamības risku, ar informācijas sistēmu izstrādes kapacitāti un attīstību saistītos riskus, ar IKT drošību saistītos riskus, kā arī tirgus lejupslīdes riskus dažādu ārējo apstākļu dēļ.



# AS "LATVIJAS VALSTS MEŽI" FINANŠU RĀDĪTĀJI

## Peļņas / zaudējumu aprēķins

Tūkst. EUR	Jan-Mar 2024	Jan-Dec 2023
Neto apgrozījums	130 167	626 019
Pārdotās produkcijas ražošanas izmaksas	-81 568	-364 793
<b>Bruto peļņa</b>	<b>48 599</b>	<b>261 226</b>
Pārdošanas izmaksas	-59	-343
Administrācijas izmaksas	-1 966	-9 343
Pārējie uzņēmuma saimnieciskās darbības ieņēmumi	296	5 462
Pārējie saimnieciskās darbības izdevumi	-137	-926
Pārējie procentu ieņēmumi un tamlīdzīgi ieņēmumi	954	6 320
Procentu maksājumi un tamlīdzīgas izmaksas	-144	-607
<b>Peļņa pirms uzņēmuma ienākuma nodokļa</b>	<b>47 543</b>	<b>261 789</b>
Uzņēmuma ienākuma nodoklis	-51	-40 951
<b>Pārskata perioda peļņa</b>	<b>47 492</b>	<b>220 838</b>

## Bilance

Tūkst. EUR	Piel.nr.	31.03.2024.	31.12.2023.
<b>AKTĪVS</b>			
<b>Ilgtermiņa ieguldījumi</b>			
<b>Nemateriālie ieguldījumi</b>			
Licences un programmatūra		2 394	2 640
KOPĀ		<b>2 394</b>	<b>2 640</b>
<b>Pamatlīdzekļi</b>			
Zemes gabali, ēkas, būves		299 794	304 100
Iekārtas un mašīnas		8 141	8 310
Pārējie pamatlīdzekļi		14 093	13 437
Pamatlīdzekļu izveidošana un nepabeigto celtniecības objektu izmaksas		16 232	12 244
Avansa maksājumi par pamatlīdzekļiem		1 761	743
KOPĀ	<b>1</b>	<b>340 021</b>	<b>338 834</b>
<b>Tiesības lietot aktīvu</b>		<b>14 177</b>	<b>14 538</b>
<b>Bioloģiskie aktīvi</b>		<b>37 593</b>	<b>36 782</b>
<b>Ilgtermiņa finanšu ieguldījumi</b>			
Līdzdalība radniecīgo uzņēmumu kapitālos		1 621	1 621
Līdzdalība asociēto uzņēmumu kapitālos		567	567
Pārējie vērtspapīri		1 323	1 323
KOPĀ		<b>3 511</b>	<b>3 511</b>
<b>Ilgtermiņa ieguldījumi kopā</b>		<b>397 696</b>	<b>396 305</b>
<b>Apgrozāmie līdzekļi</b>			
<b>Krājumi</b>			
Izejvielas, pamatmateriāli un palīgmateriāli		3 042	3 043
Gatavie ražojumi un preces pārdošanai	<b>2</b>	47 201	52 594
Avansa maksājumi par precēm		2	1
KOPĀ		<b>50 245</b>	<b>55 638</b>
<b>Debitori un avansa maksājumi</b>			
Pircēju un pasūtītāju parādi		54 968	56 397
Pārmaksātie nodokļi	<b>3</b>	1 045	2 416
Avansa maksājumi par pakalpojumiem	<b>3</b>	938	852
Citi debitori	<b>3</b>	545	2 553
KOPĀ		<b>57 496</b>	<b>62 218</b>
<b>Nākamo periodu izmaksas</b>	<b>4</b>	<b>3 399</b>	<b>826</b>
<b>Ilgtermiņa aktīvi turēti pārdošanai</b>		<b>400</b>	<b>400</b>
<b>Īstermiņa finanšu noguldījumi</b>		<b>288 000</b>	<b>237 000</b>
<b>Nauda un naudas ekvivalenti</b>	<b>11</b>	<b>64 344</b>	<b>71 822</b>
<b>Apgrozāmie līdzekļi kopā</b>		<b>463 884</b>	<b>427 904</b>
<b>AKTĪVU KOPSUMMA</b>		<b>861 580</b>	<b>824 209</b>

## Bilance (turpinājums)

Tūkst. EUR	Piel.nr.	31.03.2024.	31.12.2023.
<b>PASĪVS</b>			
<b>Pašu kapitāls</b>			
Akciju kapitāls	5	481 822	481 822
Nesadalītā peļņa		308 958	261 465
<i>iepriekšējo gadu nesadalītā peļņa</i>		261 466	40 627
<i>pārskata gada nesadalītā peļņa</i>		47 492	220 838
<b>Pašu kapitāls kopā</b>		<b>790 780</b>	<b>743 287</b>
<b>Kreditori</b>			
<b>Ilgtermiņa kreditori</b>			
Citi uzkrājumi	6	14 733	14 733
Ilgtermiņa nomas saistības	7	14 200	14 200
Pārējie kreditori	7	3 042	3 042
KOPĀ		<b>31 975</b>	<b>31 975</b>
<b>Īstermiņa kreditori</b>			
No pircējiem saņemtie avansi		592	102
Parādi piegādātājiem un darbuzņēmējiem		8 528	8 023
Parādi radniecīgiem uzņēmumiem		121	0
Nodokļi un valsts sociālās apdrošināšanas iemaksas	8	4 316	1 723
Citi uzkrājumi	9	15 863	18 485
Parējie kreditori	10	6 913	7 668
Uzkrātās saistības		1 521	11 659
Īstermiņa nomas saistības		971	1 287
KOPĀ		<b>38 825</b>	<b>48 947</b>
<b>Kreditori kopā</b>		<b>70 800</b>	<b>80 922</b>
<b>PASĪVU KOPSUMMA</b>		<b>861 580</b>	<b>824 209</b>

## Bilances pielikumi

	<b>31.03.2024.</b>	<b>31.12.2023.</b>
<b>1. Pamatlīdzekļi</b>		
Ēkas, būves	34 885	35 558
Meža ceļi	213 902	218 297
Meliorācijas sistēmas	44 813	44 158
Zeme	6 195	6 087
Tehnoloģiskās iekārtas un mašīnas	46	53
Transporta līdzekļi	8 095	8 256
Datortehnika un sakaru līdzekļi	2 380	2 692
Pārējie pamatlīdzekļi	11 713	10 745
Pamatlīdzekļu izveidošana un nepabeigtā celtniecība	16 232	12 245
Avansa maksājumi par pamatlīdzekļiem	1 760	743
<b>KOPĀ</b>	<b>340 021</b>	<b>338 834</b>
<b>2. Gatavie ražojumi pārdošanai un nepabeigtā ražošana</b>	<b>31.03.2024.</b>	<b>31.12.2023.</b>
Meža sēklas	8 191	8 417
Dekoratīvās sēklas	6	6
Meža stādi	16 552	18 309
Dekoratīvie stādi	3 186	3 200
Apalkoksnes sortimenti pie ceļa	8 187	9 927
Šķeldas	10 014	11 634
Minerālvielu maisījumi	1 065	1 101
<b>KOPĀ</b>	<b>47 201</b>	<b>52 594</b>
<b>3. Citi debitori</b>	<b>31.03.2024.</b>	<b>31.12.2023.</b>
Pārmaksātais pievienotās vērtības nodoklis	745	2 005
Pārmaksātais dabas resursu nodoklis	300	411
Avansa maksājumi par pakalpojumiem	938	852
Citi debitori	545	2 553
<b>KOPĀ</b>	<b>2 528</b>	<b>5 821</b>
<b>4. Nākamo periodu izmaksas</b>	<b>31.03.2024.</b>	<b>31.12.2023.</b>
Apdrošināšana	60	67
Preses abonēšana	8	10
Nekustamā īpašuma nodoklis	2 628	0
Licenču un telpu noma	703	749
<b>KOPĀ</b>	<b>3 399</b>	<b>826</b>

## Bilances pielikumi (turpinājums)

	31.03.2024.	31.12.2023.
<b>5. Akciju vai daļu kapitāls</b>		
Pamatkapitāls	481 822	481 822
KOPĀ	<b>481 822</b>	<b>481 822</b>
<b>6. Citi ilgtermiņa uzkrājumi</b>		
Uzkrājumi meža atjaunošanai	13 826	13 826
Uzkrājums karjeru rekultivācijai	907	907
KOPĀ	<b>14 733</b>	<b>14 733</b>
<b>7. Ilgtermiņa pārējie kreditori</b>		
Ilgtermiņa nomas saistības	14 200	14 200
Pārvaldījumā nodotā kustamā manta	3 042	3 042
KOPĀ	<b>17 242</b>	<b>17 242</b>
<b>8. Nodokļi un valsts sociālās apdrošināšanas iemaksas</b>		
Uzņēmuma ienākuma nodoklis	37	10
Nekustamā īpašuma nodoklis	2 630	3
Algas nodoklis	528	548
Sociālā apdrošināšana	1 050	1 080
Dabas resursu nodoklis	70	81
Uzņēmuma riska valsts nodeva	1	1
KOPĀ	<b>4 316</b>	<b>1 723</b>
<b>9. Citi īstermiņa uzkrājumi</b>		
Meža atjaunošana	13 649	13 649
Darba samaksas mainīgā daļa	1 943	4 565
Karjeru rekultivācija	271	271
KOPĀ	<b>15 863</b>	<b>18 485</b>
<b>10. Pārējie īstermiņa kreditori</b>		
Parādi darbiniekiem par darba algu	2 023	1 882
Drošības nauda karjeru rekultivācijai	550	506
Nodrošinājuma nauda (piegādēm, iepirkumi)	3 966	4 789
Pārējie parādi	374	491
KOPĀ	<b>6 913</b>	<b>7 668</b>
<b>11. Nauda un naudas ekvivalenti</b>		
Kase	20	1
Naudas līdzekļi bankās	64 324	71 821
KOPĀ	<b>64 344</b>	<b>71 822</b>

## Pašu kapitāla izmaiņu pārskats

Tūkst. EUR	Akciju kapitāls	Nesadalītā peļņa	Rezerve	Kopā
<b>2022.gada 31.decembrī</b>	<b>355 729</b>	<b>300 443</b>	<b>28 788</b>	<b>684 959</b>
Dividenžu izmaksa	-	-162 510	-	-162 510
Pamatkapitāla palielināšana	126 093	-97 306	-28 788	0
Pārskata gada peļņa	-	220 838	-	220 838
<b>2023. gada 31. decembrī</b>	<b>481 822</b>	<b>261 466</b>	<b>0</b>	<b>743 287</b>
Pamatkapitāla palielināšana	0	0	-	0
Dividenžu izmaksa	-	0	-	0
Rezerve (pārvērtēšana)	-	-	0	0
Pārskata gada peļņa	-	47 492	-	47 492
<b>2024. gada 31.martā</b>	<b>481 822</b>	<b>308 958</b>	<b>-</b>	<b>790 780</b>

## Naudas plūsmas pārskats

(sagatavots pēc tiešās metodes)

Tūkst.EUR	31.03.2024.	31.12.2023.
<b>Pamatdarbības naudas plūsma</b>		
Ieņēmumi no preču pārdošanas un pakalpojumu sniegšanas	133 761	637 587
Maksājumi piegādātājiem, darbiniekiem	-75 412	-406 728
Pārējie uzņēmuma pamatdarbības ieņēmumi vai izdevumi	193	1 026
<b>Pamatdarbības bruto naudas plūsma</b>	<b>58 542</b>	<b>231 885</b>
Izdevumi nodokļu maksājumiem	-2 867	-46 384
Ziedojumi	0	26
<b>Pamatdarbības neto naudas plūsma</b>	<b>55 675</b>	<b>185 527</b>
<b>Ieguldīšanas darbības naudas plūsma</b>		
Pamatlīdzekļu un nemateriālo aktīvu iegāde	-15 462	-59 584
Saņemtie procenti	3 309	3 966
Depozīti kredītiestādēs	-51 000	-137 000
<b>Ieguldīšanas darbības neto naudas plūsma</b>	<b>-63 153</b>	<b>-192 618</b>
<b>Finansēšanas darbības naudas plūsma</b>		
Saņemtās dividendes	0	63
Izmaksātās dividendes	0	-162 510
<b>Finansēšanas darbības neto naudas plūsma</b>	<b>0</b>	<b>-162 447</b>
Naudas samazinājums / (pieaugums)	0	0
Nauda pārskata gada sākumā	71 822	241 360
<b>Nauda pārskata gada beigās</b>	<b>64 344</b>	<b>71 822</b>

## UZŅĒMUMU RAKSTUROJOŠIE FINANŠU RĀDĪTĀJI

Finanšu rādītāji	Fakts 2020	Fakts 2021	Fakts 2022	Fakts 2023	Fakts 2024 Jan-Mar
Neto apgrozījums, milj. EUR	349.7	405.3	566.6	626.0	130.2
Peļņa pirms UIN, milj. EUR	76.1	127.4	260.3	261.8	47.5
Peļņa pirms procentu maksājumiem, nodokļiem, nolietojuma un amortizācijas atskaitījumiem (EBITDA), milj. EUR	112.3	165.5	299.8	296.2	56.9
Bilances kopsumma, milj. EUR	536.3	581.5	757.4	824.2	861.6
Pašu kapitāls, milj. EUR	475.4	514.1	685.0	743.3	790.8
Pašu kapitāla atdeve (ROE), %	13%	23%	40%	31%	6%
Kopējais likviditātes rādītājs	5.1	5.8	8.6	8.7	11.9
Saistības pret pašu kapitālu, %	13%	13%	11%	11%	9%
Pamatdarbības neto naudas plūsmas izpilde, milj. EUR	99.6	132.7	247.8	281.6	55.7
Investīciju plāna izpilde, milj. EUR	54.4	45.3	46.7	52.7	12.1
Valsts budžetā iemaksātās dividendes pārskata periodā, milj. EUR	60.9	72.4	71.4	162.5	-
Valsts budžetā iemaksātie nodokļi pārskata periodā, milj. EUR	29.8	33.5	41.9	67.0	6.9
No valsts un pašvaldību budžeta tieši vai netieši saņemtā finansējuma izlietojums (dotācijas, maksa par pakalpojumiem un citi finanšu līdzekļi) kopā, EUR	-	-	-	-	-

## AUGSTĀKĀS VADĪBAS AMATPERSONU ATLĪDZĪBA

Esošās padomes sastāvs un atalgojums		2024 Jan - Mar
Zane Driņķe	padomes priekšsēdētājs	11 904
Sintija Ķikste	padomes loceklis	10 712
Mārtiņš Līdums	padomes loceklis	10 712
<b>KOPĀ:</b>		<b>33 328</b>

Esošās valdes sastāvs un atalgojums		2024 Jan - Mar
Pēters Putniņš	valdes priekšsēdētājs	41 190
Valdis Kalns	valdes loceklis	34 479
Māris Kuzmins	valdes loceklis	34 479
Inga Vagele	valdes loceklis	1 854
<b>KOPĀ:</b>		<b>112 002</b>

Bijušo padomes locekļu atalgojums		2024 Jan - Feb
Mārtiņš Gaigals	padomes loceklis	4 437
Edvīns Zakovics	padomes loceklis	4 437
<b>KOPĀ:</b>		<b>8 874</b>

Bijušo valdes locekļu atalgojums		2024 Jan - Mar
Dainis Reķelis	valdes loceklis	32 996
Ieva Rove	valdes loceklis	32 996
<b>KOPĀ:</b>		<b>65 992</b>

# UZŅĒMUMA MĒRĶUS RAKSTUROJOŠIE RĀDĪTĀJI

Atbilstoši LVM vidēja termiņa darbības stratēģijai 2023. – 2027. gadam (apstiprināta ar 13.10.2022. padomes lēmumu Nr. 73); 14.02.2024. apstiprināta LVM vidēja termiņa darbības stratēģija 2024. – 2030. gadam.

Stratēģiskais mērķis	Stratēģisko mērķi raksturojošs rādītājs	Mērvienība	Fakts 2019	Fakts 2020	Fakts 2021	Fakts 2022	Fakts 2023
<b>Finanšu rādītāji</b>							
1. Palielināt ilgtermiņa peļņu un nodrošināt pozitīvu naudas plūsmu no saimnieciskās darbības	Ieņēmumi pirms procentu, nodokļu, nolietojuma un amortizācijas atskaitījumiem (EBITDA) no saimnieciskās darbības	milj. EUR	152.1	112.3	165.5	299.8	296.2
	Peļņa, kas izmaksājama dividendēs	%	70%	72%	145%	80%	84%
2. Palielināt uzņēmuma apsaimniekojamo aktīvu un kokaudžu vērtību	Meža infrastruktūras bilances vērtība (ceļi, tilti, meliorācijas sistēmas)	milj. EUR	244.1	254.8	257.4	261.6	264.1
	Kopējā (nosacītā) meža kapitālvērtība, t.sk. apmaksātā (patiesā) (atbilstoši LVM izmantotai metodikai)	milj. EUR	2 608	2 608	2 878	4464 / 3160	6364/4671
<b>Nefinanšu rādītāji</b>							
1. Palielināt ilgtermiņa peļņu un nodrošināt pozitīvu naudas plūsmu no saimnieciskās darbības	Koksnes ražošanai paredzētie meža nogabali atrodas vidēji ne tālāk par noteiktu attālumu no LVM, pašvaldības vai valsts ceļa	metri	375	352	347	331	323
2. Palielināt uzņēmuma apsaimniekojamo aktīvu un kokaudžu vērtību	LVM ilgtspējīgi apsaimniekotās zemes platība, t.sk.:	milj. ha	n/a	1.624 t.sk. mežs 1.387	1.624 t.sk. mežs 1.388	1.624 t.sk. mežs 1.388	1.623 t.sk. mežs 1.388
	- mežs						
	Meža platība koksnes ražošanai un ieguvei, īpatsvars no meža	%	83%	82%	75%	79%	78%
	Meža stādīšana ar selekcionētu reproduktīvo materiālu īpatsvars 5 gadu periodā	%	51%	55%	60%	65%	70%
	Atjaunotās un pārbūvētās meža meliorācijas sistēmas (kopējais apjoms)	tūkst. ha	224.4	245.9	264.9	282.6	296.9
	Meža nogabali (t.sk. īpaši aizsargājamās dabas teritorijās) atrodas ne tālāk par 800 m no ugunsdzēsīšanai izmantojama LVM, pašvaldības vai valsts ceļa	Īpatsvars %	92.9%	93.4%	93.7%	94.1%	94.3%
3. Būt par stabilu, uzticamu un prognozējamu partneri saviem klientiem un pakalpojumu sniedzējiem	Kopējais apaļkoksnes produktu piegāžu apjoms, vismaz	milj. m <sup>3</sup>	6.51	7.23	6.64	6.39	6.94
	- skujkoku zāgbalki vismaz	milj. m <sup>3</sup>	3.29	3.64	3.16	3.27	3.53
	- bērza finierkluči (>18cm) vismaz	milj. m <sup>3</sup>	0.38	0.35	0.33	0.33	0.34
	Koksnes pieejamība ražošanai un transportēšanai ceļu tīklā vismaz 50 nedēļas gadā	Īpatsvars %	44.8%	43.2%	43.9%	45.0%	44.4%
	Mežsaimniecisko pakalpojumu (mežizstrāde, pārvadājumu pakalpojumi, mežkopības darbi) ilgāka termiņa līgumu apjoms (2 gadi un vairāk)	% no noslēgto līgumu apjoma	n/a	n/a	63%	52%	67%
	Koksnes produktu pircēju lojalitātes (nākotnes uzvedības) rādītājs	punkti	n/a	66	n/a	65	65
4. Veicināt un attīstīt augstas pievienotās vērtības produktu ražošanu, pakalpojumus un zināšanas	Izpētes un inovāciju pasūtījumu finansējums ārējiem pakalpojumu sniedzējiem, īpatsvars iepriekšējo 5 pārskata gadu vidējā neto apgrozījumā	%	0.4%	0.4%	0.5%	0.5%	0.4%



# UZŅĒMUMA MĒRĶUS RAKSTUROJOŠIE RĀDĪTĀJI (turpinājums)

Stratēģiskais mērķis	Stratēģisko mērķi raksturojošs rādītājs	Mērvienība	Fakts 2019	Fakts 2020	Fakts 2021	Fakts 2022	Fakts 2023
5. Attīstīt darba vidi, kas paaugstina darbinieku lojalitāti un atraisa pašmotivāciju	LVM darbinieku iesaistības mērījums (darbinieki, kas iesaistās LVM iesaistības pētījumā)	%	87%	n/a	87%	n/a	82%
6. Veidot sabiedrības saudzīgu attieksmi pret meža vidi un veicināt sadarbību meža apsaimniekošanā	Ieguldījums sabiedrības informēšanā par ilgtspējīgu mežsaimniecību, īpatsvars no gada apgrozījuma	%	0.1%	0.2%	0.1%	0.1%	0.1%
	Biedru naudas nevalstiskajās organizācijās uzņēmuma interešu nodrošināšanai, īpatsvars no gada apgrozījuma	%	0.04%	0.04%	0.04%	0.02%	0.02%
	Izglītoto skolotāju skaits par ilgtspējīgu meža apsaimniekošanu	skaitis	540	438	487	759	522
	Izglītoto bērnu un jauniešu skaits par ilgtspējīgu meža apsaimniekošanu	skaitis	21 016	19 398	11 113	14 966	17 334
	Kampaņas „Nemēslo mežā” sasniegtā mērķauditorija vismaz	tūkst. pers.	540	540	540	550	550
7. Būt atbildīgam un uzticamam sabiedrības loceklim	LVM reputācijas rādītājs	Indekspunkti	23.4	21.50	22.3	23.5	17.9
	Ziedotie līdzekļi, īpatsvars no vidējās 5 gadu periodā plānotās gada peļņas pirms uzņēmumu ienākuma nodokļa	%	9%	9%	5%	0%	0%
8. Palielināt apsaimniekojamo mežu devumu globālo klimata pārmaiņu mazināšanā samazinot CO <sub>2</sub> emisijas ražošanas procesos, uzlabojot CO <sub>2</sub> piesaistīšanas potenciālu un saglabājot oglekļa krātuves ekosistēmās un koksnes produktos	CO <sub>2</sub> piesaiste koksnes krājas pieaugumā (atbilstoši LVM metodikai)	milj. CO <sub>2</sub> t	11.0	11.0	11.9	12.2	14.2
	Piesaistītais ogleklis LVM piegādātajos koksnes produktos (atbilstoši LVM metodikai)	milj. CO <sub>2</sub> ekv. t	5.8	6.4	6.0	5.9	6.4
	Meža un plantāciju meža ieaudzēšana, t.sk. rekultivētajās platībās pēc derīgo izrakteņu ieguves	ha	n/a	570	732	1 352	972
	CO <sub>2</sub> emisijas mežsaimniecības darbos (ekoloģiskā pēda) uz koksnes produktu vienību (atbilstoši LVM metodikai)	CO <sub>2</sub> t/1000m <sup>3</sup>	22.2	21.4	20.3	19.1	19.2
9. Nodrošināt dabas daudzveidību, rekreācijas iespējas un citus sabiedrībai būtiskus meža un saistīto ekosistēmu pakalpojumus	Neiegūtā peļņa dabas daudzveidības, rekreācijas iespēju un citu sabiedrībai būtisku meža un saistīto ekosistēmu neapmaksātu pakalpojumu nodrošināšanai	milj. EUR	n/a	n/a	60.0	60.3	80.4
	Būtiskas teritorijas regulējošo, atbalsta un kultūras ekosistēmu pakalpojumu nodrošināšanai, īpatsvars						
	- no kopējās zemes	%	33.7%	32.3%	34.6%	39.5%	39.2%
	t.sk. dabas aizsardzības platības, īpatsvars no kopējās zemes	%	20.5%	21.2%	25.0%	25.4%	25.2%
	Sociālajā infrastruktūrā ieguldītie līdzekļi, īpatsvars no gada apgrozījuma	%	0.7%	0.6%	0.7%	0.5%	0.5%
	- t.sk. Jaunmoku pils	%	0.2%	0.2%	0.2%	0.1%	0.1%
Ietekmētu ekosistēmu atjaunošana un aizsargājamo sugu dzīvotņu uzturēšana	ha	n/a	200	201	464	394	

n/a – nav aprēķināts