



**LATVIJAS VALSTS MEŽI**

KOKSNE • STĀDI • ATPŪTA

# **AS “Latvijas valsts meži” DARBĪBAS PĀRSKATS**

par 2024. gadu



Eiropas līderis tālredzīgā dabas kapitāla pārvaldībā un vairošanā.

**VEIDOJAM PLAUKSTOŠU LATVIJU!**

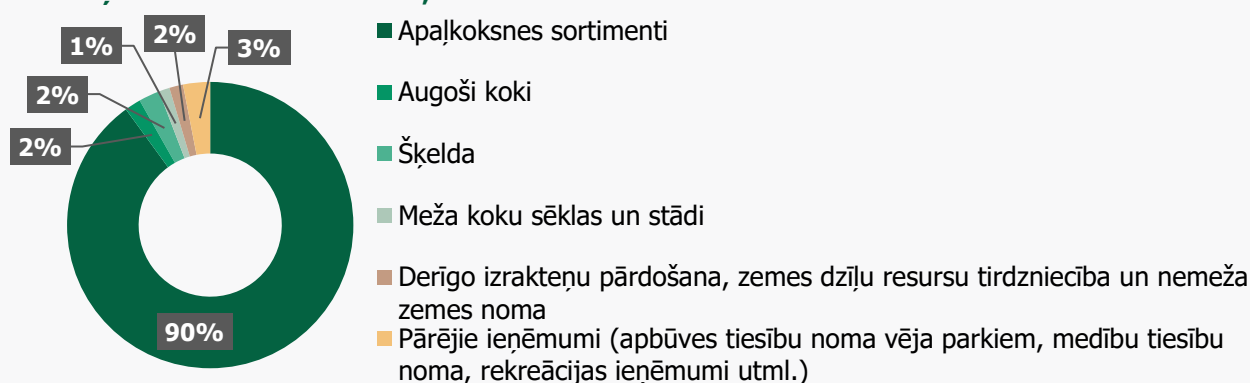
## SAIMNIECISKĀS DARBĪBAS REZULTĀTS

Saskaņā ar operatīvajiem datiem 2024. gadu AS "Latvijas valsts meži" (turpmāk – LVM) noslēdza ar 150,1 miliona eiro peļņu pēc uzņēmumu ienākuma nodokļa nomaksas.

Tūkst. EUR	Fakts 2024	Fakts 2023
Ieņēmumi	598 839	637 801
Izmaksas	413 135	376 012
EBITDA	216 406	296 154
Peļņa pirms UIN	185 704	261 789
Uzņēmumu ienākuma nodoklis (UIN)	35 573	40 951
<b>Pārskata gada peļņa</b>	<b>150 131</b>	<b>220 838</b>

LVM ieņēmumi pārskata periodā sasniedz 598,8 miljonus eiro, tajā skaitā 563,9 miljonus eiro jeb 94 % veido ieņēmumi no koksnes produktu – apaļkoksnes sortimentu, augošu koku un šķeldas – pārdošanas.

### LVM IEŅĒMUMU STRUKTŪRA, %



Ieņēmumos no apaļkoksnes sortimentu realizācijas gūti 538,8 miljoni eiro, kas ir par 43,6 miljoniem eiro mazāk nekā 2023. gadā, ko galvenokārt ietekmējusi par 11,60 EUR/m<sup>3</sup> jeb 14 % zemāka sortimentu vidējā pārdošanas cena. 2024. gadā realizēti 7,44 miljoni kubikmetru apaļkoksnes sortimentu, par 0,50 miljoniem kubikmetru jeb 7 % pārsniedzot 2023. gada realizācijas apjomu.

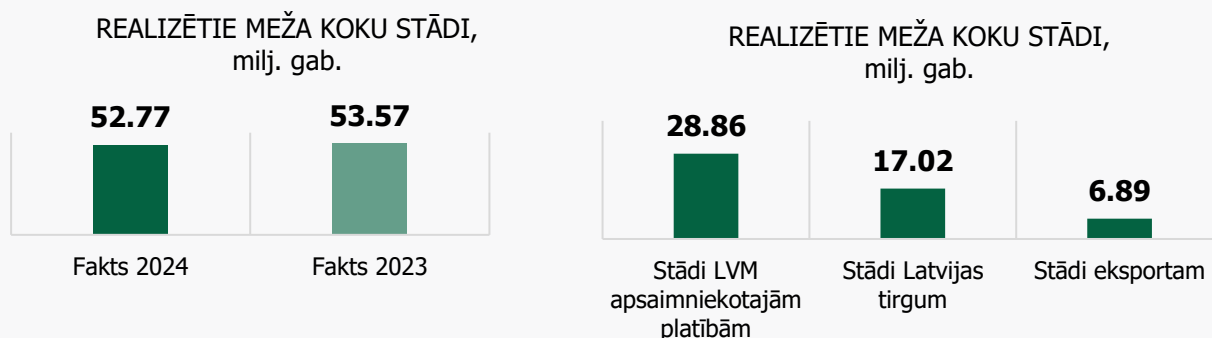


10,9 miljoni eiro gūti no augošu koku realizācijas, pārsniedzot 2023. gada ieņēmumus par 3,8 miljoniem eiro, ko pamatā ietekmējis par 0,1 miljonu kubikmetru jeb 77 % lielāks pārdošanas apjoms, ko galvenokārt noteicis papildus līguma apjomam realizēto bojātu koku cirsmu apjoms, kas radies egļu astonezību mizgrauža radīto bojājumu ietekmē. Pārskata periodā realizēti 0,23 miljoni kubikmetru augošu koku par vidējo pārdošanas cenu 47,77 EUR/m<sup>3</sup>, kas ir par 7,40 EUR/m<sup>3</sup> jeb 13 % zemāka nekā 2023. gada vidējā pārdošanas cena.

Salīdzinājumā ar iepriekšējo gadu ieņēmumi no šķeldas pārdošanas ir par 4,7 miljoniem eiro mazāki, ko pamatā ietekmējusi par 10,82 EUR/MWh jeb 34 % zemāka vidējā

pārdošanas cena. 2024. gadā klientiem piegādāti 672,7 tūkstoši megavatstundu šķeldas, sasniedzot līdz šim lielāko realizācijas apjomu un pārsniedzot 2023. gada apjomu par 81,6 tūkstošiem jeb 14 %.

Pārskata gadā 7,3 miljoni eiro gūti ieņēmumos no meža koku sēkļu un stādu pārdošanas ārējiem pircējiem (8,0 miljoni eiro 2023. gadā). 2024. gadā kopumā pircējiem piegādāti 52,77 miljoni meža koku stādu (53,57 miljoni stādu 2023. gadā), tajā skaitā ārējiem klientiem pārdots 23,91 miljons, no tiem eksportēti 6,89 miljoni stādu.



2024. gadā 4,0 miljonus eiro veido ieņēmumi no minerālo materiālu un to maisījumu tirdzniecības ārējiem klientiem. Kopumā realizēts 1302,1 tūkstotis kubikmetru minerālo materiālu un to maisījumu, kas ir par 492,4 tūkstošiem kubikmetru jeb 61 % vairāk nekā 2023. gadā.

1,3 miljoni eiro gūti no rekreācijas un medību ārējiem pakalpojumiem. Pārskata periodā LVM dabas parkā Tērvetē viesojās 125,2 tūkstoši apmeklētāju, kas ir par 10,6 tūkstošiem mazāk nekā 2023. gadā (135,8 tūkstoši apmeklētāju). Parka apmeklētāju skaitu būtiski ietekmējusi parka slēgšana pēc vētras postījumiem no 29. jūlija līdz 16. septembrim. Pēc parka atvēršanas turpinājās parka teritorijas sakopšanas darbi – zaru vākšana, izvešana, aizlauzto koku zāģēšana.

Ieņēmumi no biznesa sistēmu risinājumu ārējām izstrādēm un pakalpojumiem pārsniedz 2023. gada ieņēmumus par 0,8 miljoniem eiro jeb 97 %, sasniedzot 1,6 miljonus eiro.

Stādot mežs atjaunots vai ieaudzēts 13,8 tūkstošu hektāru platībā, savukārt jaunaudžu kopšana veikta 40,3 tūkstošos hektāru.

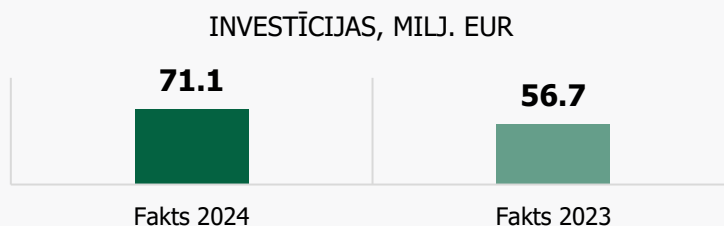
## SAIMNIECISKĀS DARBĪBAS PAMATRĀDĪTĀJI

Rādītājs	Mērvienība	Fakts 2024	Fakts 2023
Apalkoksnes sortimentu piegādes	milj. m <sup>3</sup>	7.44	7.07
Augošu koku pārdošana	milj. m <sup>3</sup>	0.23	0.13
Šķeldas piegādes	tūkst. MWh	672.72	591.08
Meža koku stādu pārdošana	milj. gab.	52.77	53.57
Minerālo materiālu un to maisījumu pārdošana	tūkst. m <sup>3</sup>	1302.13	809.72
Meža atjaunošana un ieaudzēšana	tūkst. ha	19.96	18.85
Jaunaudžu kopšana	tūkst. ha	40.32	39.09
Meža ceļu būvniecība	km	277.00	276.26
Meža meliorācijas sistēmu atjaunošana un pārbūve	tūkst. ha	21.60	14.32

## INVESTĪCIJAS

2024. gadā investēts 71,1 miljons eiro, tajā skaitā 59 % jeb 42,2 miljoni eiro ieguldīti meža infrastruktūrā – meža ceļu un tiltu būvniecībā, meža meliorācijas sistēmu atjaunošanā un koka vairogu brauktuviņu izveidē.

Pārskata gadā būvdarbi pabeigti 277,0 kilometros meža ceļu, kā arī apstiprināti meža ceļu būvprojekti ar kopgarumu 343,9 kilometri. Meža meliorācijas sistēmu būvniecībai veikti projektēšanas darbi 16,9 tūkstošu hektāru platībā un būvdarbi pabeigti objektos 21,6 tūkstošu hektāru apjomā.



Investīcijas, milj. EUR	2024 Fakts	2023 Fakts
<b>Investīcijas kopā</b>	<b>71.08</b>	<b>56.66</b>
Meža infrastruktūras būvniecība	42.22	34.18
Atpūtas un vides izziņas infrastruktūras attīstība	1.28	0.57
Apsaimniekojamo meža platību palielināšana	5.20	1.21
Produktu attīstība un pamatlīdzekļu atjaunošana	22.38	20.70

## EKONOMIKA

2024. gads eirozonas ekonomikā aizvadīts izaicinājumu zīmē – koksni patērējošās nozares stagnēja augsto izmaksu un nepietiekama pieprasījuma ietekmē. Eiropas Savienības rūpniecības un būvniecības nozaru biznesa klimats ir vājš – rūpniecībā uzņēmēju konfidence ir lejupvērsta un sasniegusi zemākos līmeņus kopš 2020. gada; būvniecībā biznesa klimats stagnēja visu 2024. gadu.

Inflācijas tempu bremsēšanās eirozonā ir jau rezultējusies mērenā procentu likmju samazinājumā, un eksperti 2025. gadā prognozē inflācijas līmeni Centrālās bankas 2 % mērķa līmenī. Tas iezīmē arī attiecīgi zemāku kreditēšanas procentu likmju perspektīvu un pakāpenisku būvniecības nozares aktivitātes atjaunošanos.

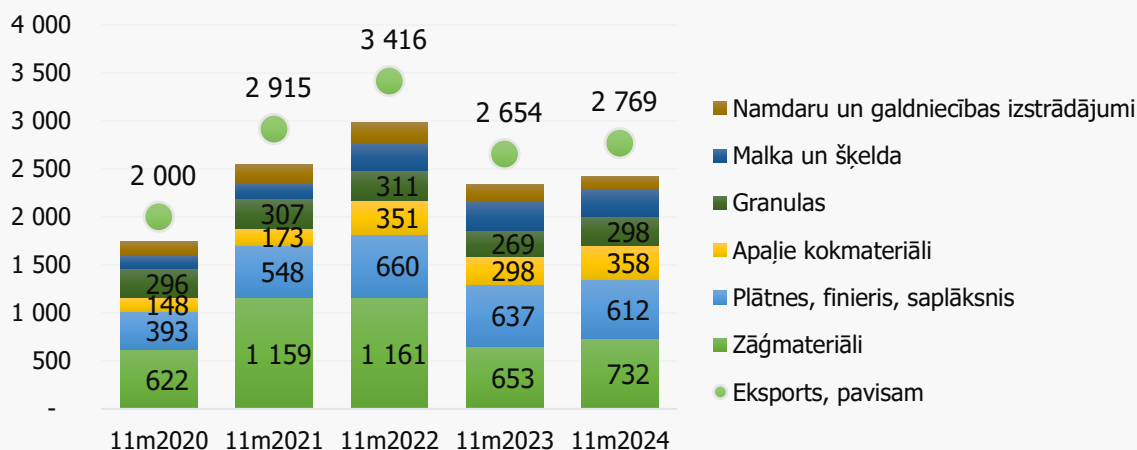
Līdzīgi kā iepriekš, arī šogad saglabājas nenoteiktības faktori, kas ietekmēs ekonomiskās attīstības rādītājus pasaulē, tostarp Eiropā. Vēl nav skaidrs, kā izaugsmi un piegādes ķēdes ietekmēs tirdzniecības tarifu izmaiņas; saglabājas ģeopolitisko faktoru nenoteiktības ietekme uz energoresursu cenām.

## KOKSNES TIRGUS

No Latvijas eksportētās koksnes produkcijas vērtība 2024. gada 11 mēnešos par 4 % pārsniegusi iepriekšējā gada attiecīgo līmeni. Nozīmīgākās produktu grupas – visu sugu zāģmateriālu eksporta vērtība par 12 % pārsniedza 2023. gada 11 mēnešu rādītāju, kas skaidrojams ar realizācijas apjoma pieaugumu. Savukārt eksportētās zāģētās produkcijas cenu līmeņi pagājušā gadā bija zemāki nekā 2023. gadā. Skaidu plātņu eksporta vērtība par 7 % samazinājusies, savukārt saplākšņa eksports nedaudz pieaudzis. Kurināmās

koksnes segmentā pārprodukcijas dēļ samazinājies šķeldas pieprasījums un cenu līmeņi. Granulu eksporta apjoms 2024. gada 11 mēnešos audzis par 26 %, bet vērtība zemākas cenas ietekmē bijusi par 11 % augstāka, kā attiecīgi gadu iepriekš.

### Koksnes produkcijas eksporta struktūra, milj. EUR



Avoti: LR CSP, LR ZM, Eiropas Komisija, ECB

LVM pircēju pieprasījums pēc apaļiem kokmateriāliem kopumā 2024.gadā bijis labs, un ir izdevies sasniegt ražošanas un realizācijas plānu izpildi. Egļu astoņzobu mizgraužu izplatības ierobežošanas plāna prasības vasaras periodā sagādāja problēmas ar sliktu un ekstrēmu apstākļu cirsu izstrādi, tomēr labvēlīgie laikapstākļi ar mazu nokrišņu daudzumu, uzdevumus ļāva pildīt vēl rudenī. Mežistrādes pakalpojumu jaudu pieejamība uzlabojās, tomēr vasaras laikā neizstrādātos krājas kopšanas cirtes apjomus pilnībā neizdevās izstrādāt. Vājs šķeldas tirgus neļāva sasniegt plānoto realizācijas apjomu, neskatoties uz atkārtotām šķeldas pārdošanas procedūrām.

## LĪDZDALĪBA NOZARES ATTĪSTĪBĀ

### Līgumpartneru mācības

Sadarbības partneru mācību process 2024. gadā noritējis saskaņā ar plānu un atbilstoši mācību vajadzībām.

**Mežkopības** sadarbības partneriem realizēti 12 mācību semināri piecās dažādās programmās, kopumā apmācīti 364 darbinieki no 185 uzņēmumiem. LVM kvalitātes prasību izpildei realizētas mācības par jaunaudzū kopšanas darbu, meža stādīšanas darbu un agrotehniskās kopšanas darbu izpildes kvalitāti.

**Mežizstrādes** sadarbības partneriem realizēti 23 mācību semināri piecās dažādās programmās, kopumā apmācīti 1024 darbinieki no 65 uzņēmumiem. Sadarbības partneru apmācība veikta, aktualizējot zināšanas, kas nepieciešamas meža sertifikācijai par PEFC prasībām koksnes piegādes ķēdē. Lai celtu līgumpartneru darbinieku zināšanas, kas nepieciešamas LVM kvalitātes prasību izpildei un dabas vērtību saglabāšanai, realizētas mācības par kopšanas ciršu izpildes prasībām, kokmateriālu kvalitātes prasībām un dabas vērtību un kultūras pieminekļu esamību un aizsardzību apsaimniekotajā teritorijā.

**Energētiskās koksnes šķeldošanas, transportēšanas un šķeldu laukuma pakalpojumu** sadarbības partneriem realizēti 5 semināri par koksnes produktu piegāžu ķēdes standartu prasībām, piedaloties 66 darbiniekiem no 9 uzņēmumiem.

**Piegādes** sadarbības partneriem – kokmateriālu pārvadātājiem – realizēti 4 attālināto mācību semināri par koksnes produktu piegāžu ķēdes standartu prasībām, līguma nosacījumu izpildi un darba organizācijas aktualitātēm, apmācīti 642 darbinieki no 35 uzņēmumiem.

**Meža infrastruktūras** sadarbības partneriem realizēti trīs semināri – par būvuzraudzības uzlabošanu, būvdarbu kvalitāti, būvniecības dokumentāciju un meža ceļu ceļa segas aprēķina metodiku, dalībai semināros uzaicināti 89 uzņēmumi.

**Zemes dzīļu** sadarbības partneriem realizētas mācības par darba un ugunsdrošības prasību ievērošanu, meža infrastruktūras sakārtošanu un apsaimniekošanas plāna sagatavošanu nomas platībai. Mācības apmeklēja 46 darbinieki no 21 uzņēmuma.

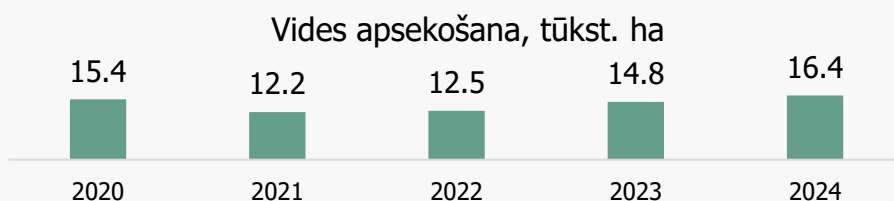
Lai uzlabotu sadarbību un veicinātu izpratni par LVM Koksnes produktu ražošanas un piegādes procesiem, realizēts seminārs **Mežizstrādes** un **Piegādes** procesu informācijas tehnoloģiju pakalpojumu sniedzējiem. Piedalījās 27 darbinieki no 3 uzņēmumiem.

## Pētniecība un attīstība

2024. gada ietvaros noritēja darbs pie dažādu attīstības projektu realizācijas LVM vidēja termiņa darbības stratēģijā paredzētajās programmās: meža audzēšana, vides aizsardzība un rekreācija, zemes apsaimniekošanas plānošana, tehnoloģijas ražošanai, inovatīvi produkti, informācijas sistēmu attīstība, IT infrastruktūras attīstība.

## VIDE

Pārskata gadā apsektas saimnieciskās darbības teritorijas un monitoringa vietas 16,4 tūkstošu hektāru platībā.



Izmantojot ārējo līdzfinansējumu, uzņēmumā norit darbs pie trīs vides projektiem.

### **LIFE GoodWater IP 2020-2027 "Latvijas upju baseinu apsaimniekošanas plānu ieviešana laba virszemes ūdens stāvokļa sasniegšanai"**

Lai uzlabotu virszemes ūdeņu kvalitāti riska ūdensobjektos Latvijā, LVM sadarbībā ar Latvijas Vides, ģeoloģijas un meteoroloģijas centru un septiņpadsmit citām organizācijām un uzņēmumiem īsteno kopīgu *LIFE* programmas integrēto projektu LVM Rietumvidzemes reģionā Aģes upes baseinā, kura ietvaros tiek ierīkota ūdensobjektu ekoloģiskās kvalitātes uzlabošanas demonstrējumu teritorija meža zemēs.

Līdz šim sagatavots dabas vērtību novērtējums un pārskats par potenciālajiem ūdensobjekta piesārņojuma riskiem. Plānotie darbi salāgoti ar *Rail Baltica* trases atrašanās vietu. Toras upes krastos pabeigti mežizstrādes darbi, kas nepieciešami koku sugu sastāva dažādošanai.

Paveikti plānotie zaļās un zilās infrastruktūras darbi: izrakti četri plānotie sedimentācijas dīķi un aptuveni četru hektāru platībā iestādīti vairāk nekā 7 tūkstoši lapu koku stādi. Paveikti plānotās demonstrāciju teritorijas izveides darbi: upes šķērsošanai uzstādīti koka

tiltiņi. Sadarbībā ar Latvijas Valsts mežzinātnes institūta "Silava" zinātniekiem organizēti vairāki ieviesto projektu rezultātu demonstrācijas pasākumi dabā.

2024. gada ceturtajā ceturksnī turpinājās darbs pie informatīvo stendu satura un maketu izstrādes, lai 2025. gadā būtu iespējama sasniegto projekta rezultātu demonstrācija sabiedrībai. Noslēgusies demonstrējumu teritorijas (zilā un zaļā infrastruktūra) ierīkošana meža zemēs. Iesniegts kārtējais nacionālā finansējuma pieprasījums Valsts digitālās attīstības aģentūrai, kā arī saņemts pieprasījuma apstiprinājums un apmaksā.

### **LIFE IP LatViaNature 2021-2028 "Natura2000 aizsargājamo teritoriju pārvaldības un apsaimniekošanas optimizācijai"**

Projektā LVM sadarbojas ar Dabas aizsardzības pārvaldi un vēl astoņām valsts un nevalstiskā sektora organizācijām, kā arī četrām augstākās izglītības iestādēm.

Sākotnēji projekta LVM sadaļu īstenošanai *Natura2000* teritorijās tika izvēlētas trīs meža demonstrējumu vietas: dabas parkā "Engures ezers" Zemgalē, aizsargājamo ainavu apvidū "Ziemeļgauja" Austrumvidzemē, dabas liegumā "Grebļukalns" Ziemeļlatgalē. Papildus tam izveidota vēl viena demonstrējumu teritorija Zvirgzdes iekšzemes kāpā LVM Vidusdaugavas reģionā.

Zināšanu pārnesi organizēti vairāki semināri un projekta darba grupas pārstāvji zināšanu pilnveidei ar ziņojumiem piedalījušies vairākās zinātniskajās konferencēs. Vienā no meža pilotteritorijām "Ziemeļgauja" projektā plānotie darbi ir noslēgti. Organizēti vairāki ieviesto projektu rezultātu demonstrācijas pasākumi dabā.

2024. gada ceturtajā ceturksnī turpinās īpaši aizsargājamo meža biotopu atjaunošanas darbi trijās meža demonstrējumu vietās (pilotteritorijās Engures, Zvirgzdes un Grebļukalna apkārtnē), kā arī noslēdzās invazīvās augu sugas krokainās rozēs *Rosa rugosa* izskaušanas metožu testēšanas darbi dabas liegumā "Ziemeupe", kuru ietvaros notestētas četras krokainās rozēs izskaušanas metodes.

Biotopu atjaunošanas darbi meža pilotteritorijās tiek veikti traucējumatkarīgos meža biotopos, imitējot dabā notiekošos traucējumus, kā piemēram, vēja un uguns darbību ietekmi mežā. Atjaunošanas darbu realizācijā tiek izmantotas gan tradicionālās mežsaimniecības metodes (jaunaudžu kopšana, mežizstrāde), gan konkrētiem apstākļiem pielāgotas metodes (zemsedzes noņemšana un dedzināšana, celmu raušana), kas agrāk realizētu projektu ietvaros ir daļēji testētas citās īpaši aizsargājamās dabas teritorijās. Pēdējos gados uzkrātā pieredze traucējumatkarīgo meža biotopu apsaimniekošanā ļaus uzņēmumam izstrādāt metodiku, kas balstīsies praksē iegūtos datos. Projekta laikā iegūtie attālās izpētes dati un to analīze (*LIDAR*, augstas izšķirtspējas orotfoto un satelītattēli) pilnveidos metodikas izstrādi, lai izmantojot attālās izpētes rīkus turpmāk būtu iespējams novērtēt šādu teritoriju apsaimniekošanas sekmes.

2024. gada izskaņā galvenie trīs pilotteritorijās uzsāktie apsaimniekošanas darbi tika pabeigti. Projektā kopumā dabisko traucējumu imitācija veikta vairāk nekā 100 ha lielā meža biotopu platībā trīs īpaši aizsargājamās dabas teritorijās un ārpus tām – vienā no valstī augstākajām iekšzemes kāpām – Zvirgzdes iekšzemes kāpā LVM Vidusdaugavas reģionā.

Paralēli apsaimniekošanas darbiem pilotteritorijās 2024. gadā ir uzsākta īpaši aizsargājamo biotopu – aizsardzības plānu izstrāde visai valsts teritorijai, tajā skaitā traucējumatkarīgo meža biotopu grupai. Šo plānu izstrādes procesā jānodrošina pietiekama uzņēmuma personāla iesaiste, jo būtiski lielākā daļa (~80 %) valstī konstatēto ES nozīmes meža biotopu atrodas valsts īpašumā esošos mežos.

## Purvu ekosistēmu atjaunošana īpaši aizsargājamās dabas teritorijās 2024 -2029

Eiropas Savienības Kohēzijas programmas Taisnīgās pārkārtošanās fonda līdzfinansētajā projektā LVM kā vadošais partneris sadarbojas ar Dabas aizsardzības pārvaldi.

Projekta mērķis ir ar purvu ekosistēmām saistītu biotopu apsaimniekošana un atjaunošana vismaz 1500 hektāru platībā ar mērķi uzlabot aizsargājamu ES nozīmes biotopu kvalitāti tā sekmējot bioloģiskās daudzveidības saglabāšanu ilgtermiņā.

LVM darbus veiks vismaz 1125 ha kopplatībā, savukārt Dabas aizsardzības pārvalde – vismaz 375 hektāru kopplatībā. Ar mežsaimniecības metodēm aizsargājamie biotopi tiks uzlaboti septiņās īpaši aizsargājamās dabas teritorijās. LVM darbus veiks dabas liegumos "Raķupes ieleja", "Kārķu purvs", "Paņemūnes meži", "Palšu purvs" un "Supes purvs", savukārt Dabas aizsardzības pārvalde darbus veiks Ķemeru Nacionālajā parkā un Gaujas Nacionālajā parkā. Galvenokārt darbi plānoti ar hidroloģiskā režīma stabilizēšanas pasākumiem purvos un purvainos mežos, kur tie meliorācijas ietekmē ir ievērojami degradējušies. Labas un izcilas kvalitātes biotopi ir priekšnoteikums dzīves videi parastiem un retiem augiem un dzīvniekiem, tāpat, purviem ir ievērojama nozīme siltumnīcefekta gāzu (SEG) uzkrāšanā. Sabiedrības iesaistei plānoti gan plaši sabiedrības informēšanas un izglītošanas pasākumi, gan paredzēts izbūvēt dabas taku vienā no purvu teritorijām, kas būs īpaši pielāgota dažādām sabiedrības grupām, tajā skaitā cilvēkiem ar funkcionāliem traucējumiem.

2024. gada trešajā un ceturtajā ceturksnī tika sagatavots un iesniegts projekta pieteikums Centrālajai finanšu un līgumu aģentūrai, parakstīts sadarbības līgums ar Dabas aizsardzības pārvaldi un ar Centrālo finanšu un līgumu aģentūru, kā arī precizētas un saskaņotas projekta teritorijas un darbu plāns.

## BŪTISKO RISKU PĀRVALDĪBA

2024. gada ceturtajā ceturksnī uzņēmumā bija identificēti būtiskie riski, kuriem ir vairākas kopīgas visa uzņēmuma darbību ietekmējošas tēmas.

- Saimniecisko darbību kavējoši vai ierobežojoši riski:
  - ES līmeņa plānošanas un normatīvo aktu prasību ieviešana Latvijā;
  - klimata pārmaiņu radītā negatīvā ietekme (kaitēkļi, dabas stihijas);
  - dabas aizsardzības un citu normatīvo aktu prasību atšķirīgā interpretācija un neprognozējamā piemērošana dažādos saimnieciskās darbības posmos;
  - ģeopolitiskā situācija un tās ietekme uz tirgus situāciju.
- Pakalpojumu sniedzēju skaita samazināšanās un nepietiekamības riski.



# AS "LATVIJAS VALSTS MEŽI" FINANŠU RĀDĪTĀJI

## Peļņas / zaudējumu aprēķins

Tūkst. EUR	31.12.2024.	31.12.2023.
Neto apgrozījums	586 129	626 019
Pārdotās produkcijas ražošanas izmaksas	(399 618)	(364 793)
<b>Bruto peļņa</b>	<b>186 511</b>	<b>261 226</b>
Pārdošanas izmaksas	(204)	(343)
Administrācijas izmaksas	(9 603)	(9 343)
Pārējie uzņēmuma saimnieciskās darbības ieņēmumi	2 546	5 462
Pārējie saimnieciskās darbības izdevumi	(3 154)	(926)
Pārējie procentu ieņēmumi un tamlīdzīgi ieņēmumi	10 164	6 320
Procentu maksājumi un tamlīdzīgas izmaksas	(556)	(607)
<b>Peļņa pirms uzņēmuma ienākuma nodokļa</b>	<b>185 704</b>	<b>261 789</b>
Uzņēmuma ienākuma nodoklis	(35 573)	(40 951)
<b>Pārskata perioda peļņa</b>	<b>150 131</b>	<b>220 838</b>

## Bilance

Tūkst. EUR	Piel.nr.	31.12.2024.	31.12.2023.
<b>AKTĪVS</b>			
<b>Ilgtermiņa ieguldījumi</b>			
<b>Nemateriālie ieguldījumi</b>			
Licences un programmatūra		2 909	2 640
KOPĀ		<b>2 909</b>	<b>2 640</b>
<b>Pamatlīdzekļi</b>			
Zemes gabali, ēkas, būves		312 246	304 100
Iekārtas un mašīnas		10 281	8 310
Pārējie pamatlīdzekļi		15 046	13 437
Pamatlīdzekļu izveidošana un nepabeigto celtniecības objektu izmaksas		24 503	12 244
Avansa maksājumi par pamatlīdzekļiem		547	743
KOPĀ	<b>1</b>	<b>362 623</b>	<b>338 834</b>
<b>Tiesības lietot aktīvu</b>		<b>13 091</b>	<b>14 538</b>
<b>Bioloģiskie aktīvi</b>		<b>38 970</b>	<b>36 782</b>
<b>Ilgtermiņa finanšu ieguldījumi</b>			
Līdzdalība radniecīgo uzņēmumu kapitālos		1 621	1 621
Līdzdalība asociēto uzņēmumu kapitālos		567	567
Pārējie vērtspapīri		1 323	1 323
KOPĀ		<b>3 511</b>	<b>3 511</b>
<b>Ilgtermiņa ieguldījumi kopā</b>		<b>421 104</b>	<b>396 305</b>
<b>Apgrozāmie līdzekļi</b>			
<b>Krājumi</b>			
Izejvielas, pamatmateriāli un palīgmateriāli		3 581	3 043
Gatavie ražojumi un preces pārdošanai	<b>2</b>	46 670	52 594
Avansa maksājumi par precēm	<b>3</b>	3	1
KOPĀ		<b>50 254</b>	<b>55 638</b>
<b>Debitori un avansa maksājumi</b>			
Pircēju un pasūtītāju parādi		53 441	56 397
Pārmaksātie nodokļi	<b>3</b>	6 157	2 416
Avansa maksājumi par pakalpojumiem	<b>3</b>	73	852
Citi debitori	<b>3</b>	2 852	2 553
KOPĀ		<b>62 523</b>	<b>62 218</b>
<b>Nākamo periodu izmaksas</b>	<b>4</b>	<b>1 303</b>	<b>826</b>
<b>Ilgtermiņa aktīvi turēti pārdošanai</b>		-	<b>400</b>
<b>Īstermiņa finanšu noguldījumi</b>		<b>256 000</b>	<b>237 000</b>
<b>Nauda un naudas ekvivalenti</b>	<b>11</b>	<b>41 607</b>	<b>71 822</b>
<b>Apgrozāmie līdzekļi kopā</b>		<b>411 687</b>	<b>427 904</b>
<b>AKTĪVU KOPSUMMA</b>		<b>832 791</b>	<b>824 209</b>

## Bilance (turpinājums)

Tūkst. EUR	Piel.nr.	31.12.2024.	31.12.2023.
<b>PASĪVS</b>			
<b>Pašu kapitāls</b>			
Akciju kapitāls	5	525 989	481 822
Nesadalītā peļņa		226 093	261 465
<i>iepriekšējo gadu nesadalītā peļņa</i>		<i>75 962</i>	<i>40 627</i>
<i>pārskata gada nesadalītā peļņa</i>		<i>150 131</i>	<i>220 838</i>
<b>Pašu kapitāls kopā</b>		<b>752 082</b>	<b>743 287</b>
<b>Kreditori</b>			
<b>Ilgtermiņa kreditori</b>			
Citi uzkrājumi	6	14 192	14 733
Ilgtermiņa nomas saistības	7	12 972	14 200
Pārējie kreditori	7	3 966	3 042
KOPĀ		<b>31 130</b>	<b>31 975</b>
<b>Īstermiņa kreditori</b>			
No pircējiem saņemtie avansi		204	102
Parādi piegādātājiem un darbuzņēmējiem		8 630	8 023
Nodokļi un valsts sociālās apdrošināšanas iemaksas	8	1 878	1 723
Citi uzkrājumi	9	20 145	18 485
Parējie kreditori	10	6 215	7 668
Uzkrātās saistības		11 284	11 659
Īstermiņa nomas saistības		1 223	1 287
KOPĀ		<b>49 579</b>	<b>48 947</b>
<b>Kreditori kopā</b>		<b>80 709</b>	<b>80 922</b>
<b>PASĪVU KOPSUMMA</b>		<b>832 791</b>	<b>824 209</b>

## Bilances pielikumi

<b>1. Pamatlīdzekļi</b>	<b>31.12.2024.</b>	<b>31.12.2023.</b>
Ēkas, būves	39 876	35 558
Meža ceļi	218 728	218 297
Meliorācijas sistēmas	47 058	44 158
Zeme	6 584	6 087
Transporta līdzekļi	10 281	8 310
Datortehnika un sakaru līdzekļi	3 086	2 692
Pārējie pamatlīdzekļi	11 960	10 745
Pamatlīdzekļu izveidošana un nepabeigtā celtniecība	24 503	12 244
Avansa maksājumi par pamatlīdzekļiem	547	743
<b>KOPĀ</b>	<b>362 623</b>	<b>338 834</b>
<b>2. Gatavie ražojumi pārdošanai un nepabeigtā ražošana</b>	<b>31.12.2024.</b>	<b>31.12.2023.</b>
Meža sēklas	7 516	8 417
Dekoratīvās sēklas	7	6
Meža stādi	17 769	18 309
Dekoratīvie stādi	1 297	3 200
Apaļkoksnes sortimenti pie ceļa	6 727	9 927
Šķeldas	11 933	11 634
Minerālvielu maisījumi	1 421	1 101
<b>KOPĀ</b>	<b>46 670</b>	<b>52 594</b>
<b>3. Citi debitori</b>	<b>31.12.2024.</b>	<b>31.12.2023.</b>
Pārmaksātais pievienotās vērtības nodoklis	2 653	2 005
Pārmaksātais dabas resursu nodoklis	3 504	411
Avansa maksājumi par pakalpojumiem	73	852
Citi debitori	2 852	2 553
<b>KOPĀ</b>	<b>9 082</b>	<b>5 821</b>
<b>4. Nākamo periodu izmaksas</b>	<b>31.12.2024.</b>	<b>31.12.2023.</b>
Apdrošināšana	210	67
Preses abonēšana	5	10
Licenču un telpu noma	1 088	749
<b>KOPĀ</b>	<b>1 303</b>	<b>826</b>
<b>5. Akciju vai daļu kapitāls</b>	<b>31.12.2024.</b>	<b>31.12.2023.</b>
Pamatkapitāls	525 989	481 822
<b>KOPĀ</b>	<b>525 989</b>	<b>481 822</b>

## Bilances pielikumi (turpinājums)

<b>6. Citi ilgtermiņa uzkrājumi</b>	<b>31.12.2024.</b>	<b>31.12.2023.</b>
Uzkrājumi meža atjaunošanai	13 621	13 826
Uzkrājums karjeru rekultivācijai	571	907
<b>KOPĀ</b>	<b>14 192</b>	<b>14 733</b>
<b>7. Ilgtermiņa pārējie kreditori</b>	<b>31.12.2024.</b>	<b>31.12.2023.</b>
Ilgtermiņa nomas saistības	12 972	14 200
Pārvaldījumā nodotā kustamā manta	3 966	3 042
<b>KOPĀ</b>	<b>16 938</b>	<b>17 242</b>
<b>8. Nodokļi un valsts sociālās apdrošināšanas iemaksas</b>	<b>31.12.2024.</b>	<b>31.12.2023.</b>
Uzņēmuma ienākuma nodoklis	7	10
Nekustamā īpašuma nodoklis	3	3
Algas nodoklis	588	548
Sociālā apdrošināšana	1 143	1 080
Dabas resursu nodoklis	136	81
Uzņēmuma riska valsts nodeva	1	1
<b>KOPĀ</b>	<b>1 878</b>	<b>1 723</b>
<b>9. Citi īstermiņa uzkrājumi</b>	<b>31.12.2024.</b>	<b>31.12.2023.</b>
Meža atjaunošana	14 430	13 649
Darba samaksas mainīgā daļa	5 384	4 565
Karjeru rekultivācija	331	271
<b>KOPĀ</b>	<b>20 145</b>	<b>18 485</b>
<b>10. Pārējie īstermiņa kreditori</b>	<b>31.12.2024.</b>	<b>31.12.2023.</b>
Parādi darbiniekiem par darba algu	1 875	1 882
Drošības nauda karjeru rekultivācijai	670	506
Nodrošinājuma nauda (piegādēm, iepirkumi)	2 052	4 789
Pārējie parādi	1 618	491
<b>KOPĀ</b>	<b>6 215</b>	<b>7 668</b>
<b>11. Nauda un naudas ekvivalenti</b>	<b>31.12.2024.</b>	<b>31.12.2023.</b>
Kase	0	1
Naudas līdzekļi bankās	41 607	71 821
<b>KOPĀ</b>	<b>41 607</b>	<b>71 822</b>

## Pašu kapitāla izmaiņu pārskats

<b>Tūkst. EUR</b>	Akciju kapitāls	Nesadalītā peļņa	Rezerve	<b>Kopā</b>
<b>2022. gada 31. decembrī</b>	<b>355 729</b>	<b>300 443</b>	<b>28 788</b>	<b>684 959</b>
Dividenžu izmaksa	-	(162 510)	-	(162 510)
Pamatkapitāla palielināšana	126 093	(97 306)	(28 788)	-
Pārskata gada peļņa	-	220 838	-	220 838
<b>2023. gada 31. decembrī</b>	<b>481 822</b>	<b>261 466</b>	<b>-</b>	<b>743 287</b>
Pamatkapitāla palielināšana	44 168	(44 168)	-	-
Dividenžu izmaksa	-	(141 336)	-	(141 336)
Pārskata gada peļņa	-	150 131	-	150 131
<b>2024. gada 31. decembrī</b>	<b>525 989</b>	<b>226 092</b>	<b>-</b>	<b>752 081</b>

## Naudas plūsmas pārskats

Tūkst. EUR	31.12.2024.	31.12.2023.
<b>Pamatdarbības naudas plūsma</b>		
<b>Peļņa pirms uzņēmuma ienākuma nodokļa</b>	<b>185 704</b>	<b>261 789</b>
pamatlīdzekļu nolietojums	38 822	38 429
neto zaudējumi no pamatlīdzekļu likvidācijas	4 303	1 068
nemateriālo ieguldījumu amortizācija	1 489	1 648
tiesības lietot aktīvu nolietojums	1 440	1 444
bioloģisko aktīvu vērtības palielinājums	2 337	(2 442)
uzkrājumu veidošana, izņemot uzkrājumus nedrošiem parādiem	1 118	4 431
ieņēmumi no līdzdalības citu uzņēmumu pamatkapitālā	(87)	(63)
procentu ieņēmumi	(10 164)	(6 320)
nomas procentu izdevumi	556	607
vērtspapīru vērtības palielinājums	-	(443)
<b>Peļņa pirms apgrozāmo līdzekļu un īstermiņa kreditoru atlikumu izmaiņu ietekmes korekcijām</b>	<b>225 518</b>	<b>300 148</b>
debitoru atlikumu pieaugums / samazinājums	(1 179)	28 562
krājumu atlikumu palielinājums /samazinājums	5 382	(8 471)
piegādātājiem, darbuuzņēmējiem un pārējiem kreditoriem maksājamo parādu atlikumu pieaugums / samazinājums	(44)	5 241
<b>Pamatdarbības bruto naudas plūsma</b>	<b>229 678</b>	<b>325 480</b>
Izdevumi procentu maksājumiem	(556)	(607)
Izdevumi uzņēmumu ienākuma nodokļa maksājumiem	(35 577)	(40 964)
<b>Pamatdarbības neto naudas plūsma</b>	<b>193 545</b>	<b>283 909</b>
<b>Ieguldīšanas darbības naudas plūsma</b>		
Pamatlīdzekļu un nemateriālo aktīvu iegāde	(68 816)	(56 095)
Ieņēmumi no pamatlīdzekļu un nemateriālo ieguldījumu pārdošanas	655	26
Bioloģisko aktīvu iegāde	(4 525)	(666)
Ieņēmumi no ieguldījumiem	400	-
Saņemtie procenti	10 116	3 966
Saņemtās dividendes	87	63
Noguldījumi kredītiestādēs	(19 000)	(237 000)
<b>Ieguldīšanas darbības neto naudas plūsma</b>	<b>(81 083)</b>	<b>(289 706)</b>
<b>Finansēšanas darbības naudas plūsma</b>		
Izdevumi nomas saistību atmaksāšanai	(1 341)	(1 229)
Izmaksātās dividendes	(141 336)	(162 510)
<b>Finansēšanas darbības neto naudas plūsma</b>	<b>(142 677)</b>	<b>(163 739)</b>
Pārskata gada neto naudas plūsma	(30 215)	(169 537)
Naudas atlikums pārskata gada sākumā	71 822	241 359
<b>Naudas atlikums pārskata gada beigās</b>	<b>41 607</b>	<b>71 822</b>

## UZŅĒMUMU RAKSTUROJOŠIE FINANŠU RĀDĪTĀJI

Finanšu rādītāji	Fakts 2020	Fakts 2021	Fakts 2022	Fakts 2023	Fakts 2024
Neto apgrozījums, milj. EUR	349.7	405.3	566.6	626.0	586.1
Peļņa pirms UIN, milj. EUR	76.1	127.4	260.3	261.8	185.7
Peļņa pirms procentu maksājumiem, nodokļiem, nolietojuma un amortizācijas atskaitījumiem (EBITDA), milj. EUR	112.3	165.5	299.8	296.2	216.4
Bilances kopsumma, milj. EUR	536.3	581.5	757.4	824.2	832.8
Pašu kapitāls, milj. EUR	475.4	514.1	685.0	743.3	752.1
Pašu kapitāla atdeve (ROE), %	13%	23%	40%	31%	20%
Kopējais likviditātes rādītājs	5.1	5.8	8.6	8.7	8.3
Saistības pret pašu kapitālu, %	13%	13%	11%	11%	11%
Pamatdarbības neto naudas plūsmas izpilde, milj. EUR	99.6	132.7	247.8	283.9	193.5
Investīciju plāna izpilde, milj. EUR	54.4	45.3	46.7	52.7	71.1
Valsts budžetā iemaksātās dividendes pārskata periodā, milj. EUR	60.9	72.4	71.4	162.5	141.3
Valsts budžetā iemaksātie nodokļi pārskata periodā, milj. EUR	29.8	33.5	41.9	67.0	64.4

## AUGSTĀKĀS VADĪBAS AMATPERSONU ATLĪDZĪBA

	2024 Jan - Dec
<b>Padomes atlīdzība</b>	<b>146 001</b>
Padomes priekšsēdētāja atlīdzība	48 975
Padomes priekšsēdētāja vietnieka atlīdzība	44 076
Padomes locekļu atlīdzība	52 950
<b>Valdes atlīdzība</b>	<b>718 686</b>
Valdes priekšsēdētāja atlīdzība	178 490
Valdes locekļu atlīdzība	540 196



# UZŅĒMUMA STRATĒGISKOS MĒRĶUS RAKSTUROJOŠIE RĀDĪTĀJI

Atbilstoši LVM vidēja termiņa darbības stratēģijai 2024. – 2030. gadam (apstiprināta ar 14.02.2024. padomes lēmumu Nr. 3).

Stratēģiskais mērķis	Stratēģisko mērķi raksturojošs rādītājs	Mērvienība	Fakts 2020	Fakts 2021	Fakts 2022	Fakts 2023	Fakts 2024
<b>Finanšu rādītāji</b>							
1. Mēs īstenosim ilgtspējīgu uzņēmuma saimniecisko darbību un sekmēsīm produktu piegāžu ķēžu konkurētspēju	Peļņa pirms procentu maksājumiem, nodokļiem, nolietojuma un amortizācijas atskaitījumiem (EBITDA)	milj. EUR	112.3	165.5	299.8	296.2	216.4
	Dividendēs un UIN izmaksājamā peļņas daļa	%	72%	145%	80%	84%	80%
2. Mēs palielināsim dabas kapitāla vērtību	Ieguldījumi (samazinātā mežsaimniecības ilgtermiņa peļņa) ekosistēmas pakalpojumu nodrošināšanai	milj. EUR	n/a <sup>1</sup>	60.0	82.9	82.2	85.0
<b>Nefinanšu rādītāji</b>							
1. Mēs īstenosim ilgtspējīgu uzņēmuma saimniecisko darbību un sekmēsīm produktu piegāžu ķēžu konkurētspēju	Apalkoksnes sortimentu piegāžu apjoms	milj. m <sup>3</sup>	7.23	6.64	6.39	6.94	7.44
	Šķeldu piegāžu apjoms	tūkst. MWh	404	592	661	591	673
	Minerālo materiālu un to maisījumu realizācijas apjoms	tūkst. m <sup>3</sup>	520	967	1 559	810	1 302
	Koksnes produktu pieejamība piegādēm 50 nedējas gadā	%	n/a <sup>2</sup>	n/a <sup>2</sup>	n/a <sup>2</sup>	44%	45%
	Koksnes ražošanai paredzēto meža nogabalu vidējais attālums no LVM, pašvaldības vai valsts ceļa	m	352	347	331	323	319
	Pētniecības un attīstības finansējuma īpatsvars iepriekšējo 5 pārskata gadu vidējā neto apgrozījumā	%	0.4% <sup>3</sup>	0.5% <sup>3</sup>	0.5% <sup>3</sup>	0.4% <sup>3</sup>	0.8%
	Ieguldījumi meža un saistīto nozaru konkurētspējas attīstībā: Dāvinājumi (ziedojumi)	% no iepriekšējā pārskata gada peļņas <sup>4</sup>	3.7%	5.8%	0%	0%	0%
	Vidējais harvesteru operatoru darba ražīgums atjaunošanas cirtē	m <sup>3</sup> /mh	20.7	19.7	20.1	21.2	20.2
	Vidējais forvardera operatoru darba ražīgums atjaunošanas cirtē	m <sup>3</sup> /mh	14.1	13.5	13.5	12.7	13.5
	Skolotāju skaits, kas piedalījušies LVM izglītības programmās	skaits	438	487	759	522	596
	Klientu lojalitātes un apmierinātības līmenis: Koksnes produktu pircēju lojalitātes rādītājs LVM Zemes dzīles klientu apmierinātības rādītājs	punkti %	66 n/a	n/a 74%	65 n/a	65 n/a	61 92%

# UZŅĒMUMA STRATĒGISKOS MĒRĶUS RAKSTUROJOŠIE RĀDĪTĀJI (turpinājums)

Stratēģiskais mērķis	Stratēģisko mērķi raksturojošs rādītājs	Mērvienība	Fakts 2020	Fakts 2021	Fakts 2022	Fakts 2023	Fakts 2024
2. Mēs palielināsim dabas kapitāla vērtību	Uzlabot mežaudžu CO <sub>2</sub> piesaistes potenciālu:						
	Meža meliorācijas sistēmu būvniecība (kopējais kumulatīvais apjoms)	tūkst. ha kum.	245.9	264.9	282.6	296.9	313.7
	Meža vai plantāciju meža ieaudzēšana	tūkst. ha	n/a	0.7	1.4	1.0	1.0
	Meža atjaunošanas ar selekcionētu reproduktīvo materiālu īpatsvars 5 gadu periodā	%	55%	60%	65%	70%	72%
	Meža zemes īpatsvars prioritāri dabas aizsardzībai	%	21%	23%	26%	26%	26%
	t. sk. no meža	%	17.8%	18.7%	20.6%	20.8%	21.9%
	Meža zemes platība dabai tuvāku mežsaimniecības modeļu attīstībai (ārpus ĪADT)	tūkst. ha	n/a	n/a	60.4	116.2	116.2
3. Mēs stiprināsim motivējošu un iekļaujošu darba vidi	LVM bezmaksas tūrisma vietu apmeklētāju skaits	tūkst. apmeklētāji	n/a	n/a	364.5	380	435
	LVM dabas parka Tērvetē apmeklētāju skaits	tūkst. apmeklētāji	159	139	155	136	125
	LVM reputācijas rādītājs	indekspunkti	21.5	22.3	23.5	17.9	23.8
	LVM darbinieku iesaistes rādītājs	%	n/a	n/a <sup>5</sup>	n/a	82%	79%
	Ieguldījumi darbinieku attīstībā	% no darba samaksas kopējā budžeta	0.3%	0.4%	0.5%	0.5%	0.5%

<sup>1</sup> n/a – nav aprēķināts

<sup>2</sup> Mainīta aprēķina metodika 2023. gadā

<sup>3</sup> Mainīta aprēķina metodika 2024. gadā

<sup>4</sup> Aprēķināts ar peļņu pirms UIN

<sup>5</sup> Mainīta aprēķina metodika 2023. gadā

## ZIŅOJUMS PAR VALDES ATBILDĪBU

AS „Latvijas valsts meži” valde apliecina, ka vadības ziņojumā ietvertā informācija ir patiesa un finanšu pārskati sagatavoti saskaņā ar spēkā esošo normatīvo aktu prasībām un sniedz patiesu un skaidru priekšstatu par uzņēmuma aktīviem, pasīviem, finansiālo stāvokli un peļņu.