



LATVIJAS VALSTS MEŽI

KOKSNE · STĀDI · ATPŪTA

AS “Latvijas valsts meži” DARBĪBAS PĀRSKATS

Par 2023. gadu



Mēs esam krietns, rūpīgs, saudzīgs un gādīgs Latvijas valsts mežu saimnieks, Baltijas jūras reģiona līderis efektīvā un inovatīvā meža zemju apsaimniekošanā.

VEIDOJAM PLAUKSTOŠU LATVIJU!

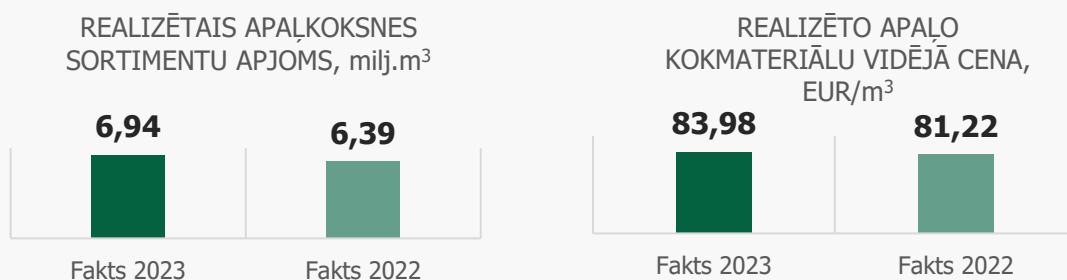
SAIMNIECISKĀS DARBĪBAS REZULTĀTS

Saskaņā ar operatīvajiem datiem 2023. gadu AS "Latvijas valsts meži" (turpmāk – LVM) noslēdza ar 261,7 miljonu eiro peļņu pirms uzņēmumu ienākuma nodokļa nomaksas, kas ir par 1,4 miljoniem eiro jeb 0,5% vairāk nekā 2022. gadā.

95% no ieņēmumiem jeb 608,5 miljonus eiro veido ieņēmumi no koksnes produktu – apaļkoksnes sortimentu, augošu koku un šķeldas – pārdošanas.

milj. EUR	2023. gada fakts	2022. gada fakts
Ieņēmumi	637.3	570.4
Izmaksas	375.6	310.1
EBITDA	296.1	299.8
Peļņa pirms UIN	261.7	260.3

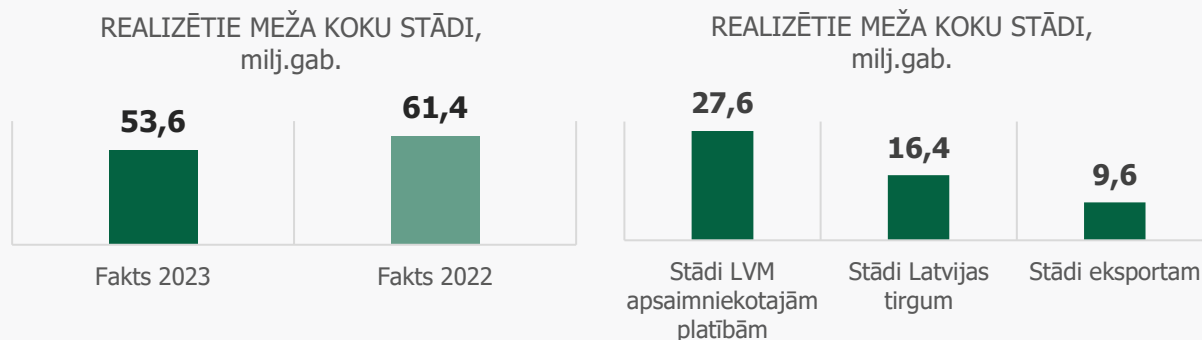
Ieņēmumos no apaļkoksnes sortimentu realizācijas gūti 582,4 miljoni eiro, pārsniedzot 2022. gada attiecīgos ieņēmumus par 63,3 miljoniem eiro jeb 12%. To ietekmējusi par 2,76 EUR/m³ jeb 3% augstāka vidējā sortimentu pārdošanas cena un par 0,54 miljoniem kubikmetru jeb 9% lielāks apaļkoksnes sortimentu realizācijas apjoms.



7,1 miljons eiro gūts no augošu koku realizācijas, kas ir par 3,6 miljoniem eiro mazāk nekā 2022. gadā. To ietekmējis par 0,07 miljoniem kubikmetru mazāks augošu koku pārdošanas apjoms. Pārskata periodā realizēti 0,13 miljoni kubikmetru augošu koku.

Salīdzinājumā ar iepriekšējo gadu ieņēmumi no šķeldu pārdošanas ir par 1,4 miljoniem eiro lielāki, ko ietekmējusi par 5,52 EUR/MWh augstāka vidējā pārdošanas cena. Kopumā pārdots 591,1 tūkstotis megavatstundu šķeldas par vidējo cenu 31,98 EUR/MWh. Vairāku atkārtotu pārdošanas procedūru rezultātā neizdevās realizēt visu 2023. gadam plānoto apjomu, ko ietekmēja tirgus pieprasījuma kritums.

Pārskata periodā 8,0 miljonus eiro veido ieņēmumi no meža koku sēklu un stādu pārdošanas ārējiem pircējiem, kas ir 98% no 2022. gadā gūtajiem ieņēmumiem. Kopumā realizēti 53,6 miljoni meža koku stādu, tai skaitā ārējiem klientiem pārdoti 26,0 miljoni jeb 48%, no tiem eksportēti 9,6 miljoni stādu. 2023. gadā tika realizēts par 7,8 miljoniem jeb 13% mazāks stādu apjoms. Gan Latvijas likumdošanas izmaiņas, nosakot mazāku stādu skaitu uz 1 ha meža atjaunošanā, gan būtisks pieprasījuma kritums eksporta tirgos koksnes tirgus sabremzēšanās dēļ, kā arī Zviedrijas nacionālās valūtas kursa vājināšanās pret eiro dēļ veicināja kopējā stādu realizācijas apjoma samazinājumu. Aizvadītajā gadā stādu augšanu negatīvi ietekmēja arī zemās gaisa temperatūras maijā un sausums jūnijā.



2023. gadā 2,4 miljoni eiro gūti ieņēmumos no minerālo materiālu un to maisījumu tirdzniecības ārējiem klientiem, kas ir par 1,6 miljoniem eiro mazāk nekā 2022. gadā. Kopumā realizēti 810 tūkstoši kubikmetru minerālo materiālu un to maisījumu. Izmantojot LVM ražošanas iekārtas, iegūti un pārstrādāti minerālo materiālu maisījumi 205 tūkstošu kubikmetru apjomā. Pārdošanas apjomu ietekmējis zemāks minerālo materiālu pārdošanas apjoms valsts stratēģiskajiem objektiem.

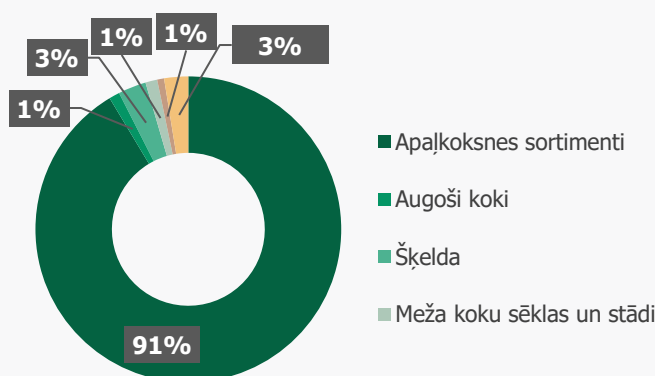
1,3 miljoni eiro gūti no rekreācijas un medību ārējiem pakalpojumiem. 2023. gadā LVM dabas parkā Tērvetē viesojās 135,8 tūkstoši apmeklētāju, kas ir par 22,8 tūkstošiem jeb 14% mazāk nekā 2022. gadā, ko būtiski ietekmēja parka slēgšana līdz 16. septembrim pēc 7. augustā notikušās vētras. Tāpat vētra ietekmēja LVM dabas parka Glempinga ieņēmumus, jo uz šo laiku strauji samazinājās tūristu plūsma uz Tērveti, un šajā periodā tika atteiktas 85 naktsmitņu rezervācijas.

Ieņēmumi no biznesa sistēmu risinājumu ārējām izstrādēm un pakalpojumiem pārsniedz 2022. gada ieņēmumus par 32%, sasniedzot 0,8 miljonus eiro.

Mežs atjaunots un ieaudzēts 18,9 tūkstošos hektāru. Mežs mašinizēti iestādīts 1,0 tūkstošu hektāru platībā, savukārt mašinizēti iesēts 0,6 tūkstošu hektāru platībā.

2023. gada apbūves tiesību izsolē vēja parku attīstībai valsts meža zemēs LVM piedāvāja 38 izsoles daļas (teritorijas). No tām tika nosolītas 18 izsoles daļas ar kopējo jaudu 1402 MW.

LVM IEŅĒMUMU STRUKTŪRA, %



SAIMNIECISKĀS DARBĪBAS PAMATRĀDĪTĀJI

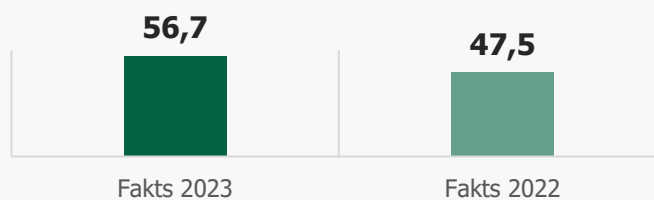
Rādītājs	Mērvienība	Fakts 2023	Fakts 2022
Produktu pārdošana			
Koksnes pārdošana	milj. m ³	7.07	6.59
t.sk. apaļkoksnes sortimentu pārdošana	milj. m ³	6.94	6.39
t.sk. augošu koku pārdošana	milj. m ³	0.13	0.19
Šķeldas piegādes	tūkst. MWh	591	661
Meža koku stādu pārdošana	milj. gab.	53.6	61.4
t.sk. ietvarstādi un stādi ar uzlabotu sakņu sistēmu	milj. gab.	52.5	54.9
Minerālo materiālu un to maisījumu tirdzniecība	tūkst. m ³	810	1 559
Zemes pārvaldība un meža apsaimniekošana			
Meža atjaunošana un ieaudzēšana	tūkst. ha	18.9	19.2
Jaunaudžu kopšana	tūkst. ha	39.1	28.6
Apsaimniekojamo meža platību palielināšana	ha	187	160
Meža infrastruktūras attīstība			
Meža ceļu būvniecība	km	276	339
Meža meliorācijas sistēmu atjaunošana un pārbūve	tūkst. ha	14.3	17.7

INVESTĪCIJAS

2023. gadā investēti 56,7 miljoni eiro, tai skaitā 60% jeb 34,2 miljoni eiro ieguldīti meža infrastruktūrā – meža ceļu un tiltu būvniecībā, meža meliorācijas sistēmu atjaunošanā un koka vairogu brauktuvju izveidē.

Pārskata periodā ekspluatācijā nodoti 276 kilometri meža ceļu, apstiprināti meža ceļu būvprojekti ar kopgarumu 155 kilometri, kā arī ekspluatācijā nodoti meža meliorācijas sistēmu objekti 14,3 tūkstošu hektāru apjomā un veikti projektēšanas darbi 14,3 tūkstošu hektāru apjomā.

INVESTĪCIJAS, milj. EUR



Investīcijas, milj. EUR	Fakts 2023	Fakts 2022
Meža infrastruktūras būvniecība	34.2	37.7
t.sk. meža ceļu būvniecība	28.0	31.9
t.sk. meža meliorācijas sistēmu atjaunošana un pārbūve	6.0	5.1
Atpūtas un vides izziņas infrastruktūras attīstība	0.6	0.5
Apsaimniekojamo meža platību palielināšana	1.2	0.2
Produktu attīstība un pamatlīdzekļu atjaunošana	20.7	9.1
KOPĀ:	56.7	47.5

EKONOMIKA

Nozīmīgajos kokrūpniecības produkcijas realizācijas tirgos Eiropā ekonomikas aktivitāte ir vāja. Augstās banku procentu likmes atsaucas uz būvniecības nozares rādītājiem Apvienotajā Karalistē, Vācijā, Francijā un citās valstīs. Aktuālās aplēses rāda, ka nozīmīgākajā zāģētās produkcijas noieta tirgū - Apvienotajā Karalistē - 2023. gadā gaidāms būvniecības nozares izlaides samazinājums par 1,6% un 2024. gadā vēl par 2,1%. Pieaugot banku procentu likmēm, īpaši strauji samazinājies pieprasījums mājokļu segmentā.

Cerības uz pakāpenisku situācijas uzlabošanos varētu iezīmēt procentu likmju samazinājums. Ekonomikas attīstībā joprojām saglabājas arī augsta nenoteiktība ģeopolitisko faktoru dēļ, kas var ietekmēt kā inflācijas, tā investīciju un kopējās izaugsmes rādītāju tālāko attīstību.

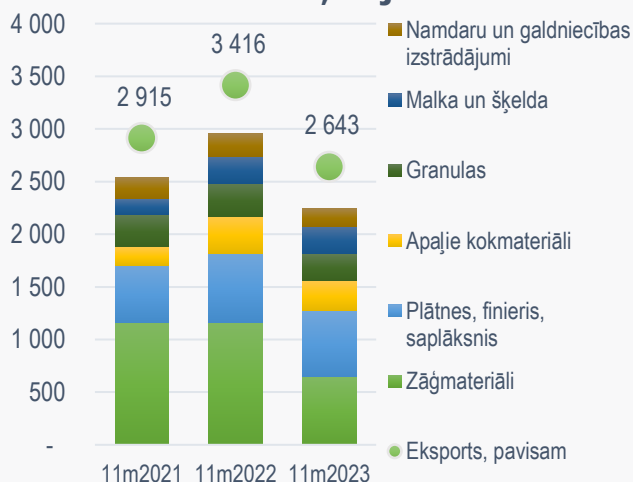
KOKSNES TIRGUS

2023. gada 11 mēnešos Latvijas meža nozares eksportētās produkcijas vērtība sastāda 3,04 miljardus eiro, kas ir par 23% mazāk, salīdzinot ar 2022. gada attiecīgo periodu. Tai skaitā koksnes un tās izstrādājumu eksporta vērtība veidoja 2,64 miljardus eiro (3,42 miljardus eiro 2022. gada 11 mēnešos).

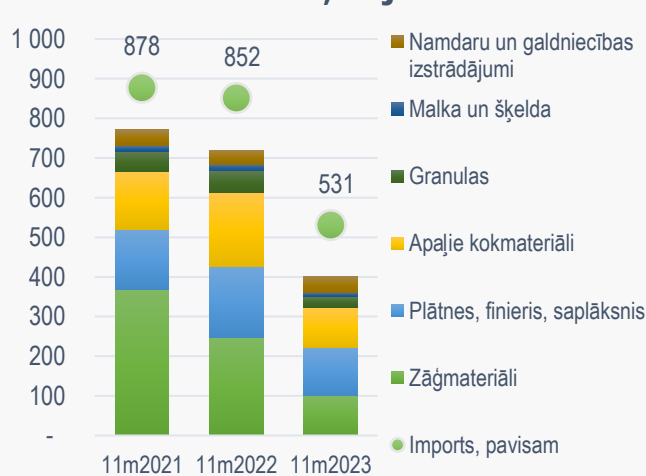
Lejupvērstais pieprasījums nozīmīgajos koksnes produkcijas realizācijas tirgos ir rezultējis cenu un piegāžu apjomu samazinājumā. Īpaši strauji eksportētās produkcijas vērtība kritusies zāģētās produkcijas segmentā (-44%), kā arī zāģmateriālu piegāžu apjoms samazinājies par 24%, salīdzinot ar 2022. gada 11 mēnešu rādītājiem.

LVM ceturtajā ceturksnī mežizstrādi ietekmēja mainīgie laika apstākļi. Ceturksnis iesākās ar rudenim tipiskiem laikapstākļiem – lietu un mitrumu, tāpēc atbilstoši plānotajam, samazinājās darba apjoms cirmās ar sliktiem mežizstrādes apstākļiem. Novembra vidū sākusies ziema daļēji atļāva atgriezties pie sliktu apstākļu cirmu izstrādes, bet nepastāvīgs decembris, kad sals mijās ar atkušņiem, atkal plānus mainīja. Decembra sākumā liels sniega daudzums un apledojums uz ceļiem arī sabremzēja piegāžu veikšanas ātrumu un apjomus.

Koksnes produkcijas eksporta struktūra, mlj.EUR



Koksnes produkcijas importa struktūra, mlj.EUR



Avoti: LR Zemkopības ministrija, LR Finanšu ministrija, Centrālā statistikas pārvalde, ECB decembra makroekonomiskās aplēses, Euroconstruct, CPA

LĪDZDALĪBA NOZARES ATTĪSTĪBĀ

Līgumpartneru mācības

Sadarbības partneru mācību process 2023. gadā noritējis saskaņā ar plānu un atbilstoši mācību vajadzībām.

Nodrošinātas mācības par jaunaudzū kopšanas, agrotehniskās kopšanas un atjaunoto platību aizsardzības darbu izpildes kvalitāti un meža stādīšanas darbu izpildes kvalitāti un organizāciju. Mācībās piedalījās 484 sadarbības partneru darbinieki no 289 uzņēmumiem.

Realizētas neplānotas mācības par augsnes gatavošanu meža atjaunošanai, veidojot pacilas. Mācības apmeklēja 22 darbinieki no 10 sadarbības partneru uzņēmumiem.

Organizētas mācības par mežizstrādes darbu un sortimentu kvalitāti, vides prasībām, darba drošību un sertifikācijas prasībām koksnes piegādes ķēdē. Mācības apmeklēja 1003 darbinieki no 63 uzņēmumiem.

Divos mežizstrādes reģionos realizētas mācības par harvesteru instrukciju failu standartu, kuras apmeklēja 94 darbinieki no 17 uzņēmumiem.

Piegādes līgumpartneriem realizētas mācības par koksnes produktu piegādes ķēdes standartu prasībām un līguma nosacījumu izpildi. Šīs mācības apmeklēja 563 darbinieki no 33 uzņēmumiem.

Šķeldas ražošanas līgumpartneriem organizētas mācības par koksnes produktu piegādes ķēdes standartu prasībām, vides piesārņojuma mazināšanu un darba drošību. Mācībās piedalījās 78 darbinieki no 8 uzņēmumiem.

Savukārt meža infrastruktūras sadarbības partneriem notika mācības par projektēšanas un būvdarbu specifikāciju ievērošanu un būvprojektu kvalitātes uzlabošanu. Mācībās piedalījās 29 sadarbības partneru darbinieki no 15 uzņēmumiem. Kā arī, realizēts seminārs meža infrastruktūras sadarbības uzlabošanai ar Valsts vides dienestu par LVM meža infrastruktūras attīstību un pasākumiem ietekmes uz vidi novērtēšanai un mazināšanai, kurā piedalījās 23 Valsts vides dienesta darbinieki.

Izpēte un inovācijas

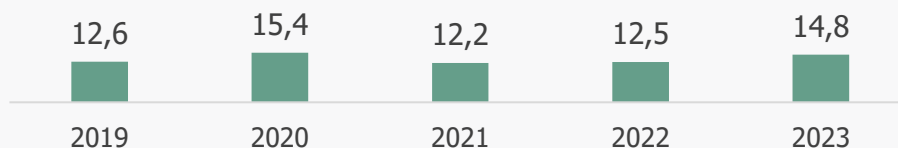
2023. gada ceturtajā ceturksnī noritēja darbs pie 37 izpētes projektiem un vienas jaunas biznesa iespējas izvērtēšanas ("Kokšķiedru masas ražošanas iespējas Latvijā").

VIDE

2023. gadā tirgum piegādātajā lietkoksnē akumulētā oglekļa apjoms ir 6,4 miljoni tonnas, izteikts CO₂ ekvivalentā.

2023. gadā apsektas saimnieciskās darbības teritorijas un monitoringa vietas 14,8 tūkstošu hektāru platībā.

Vides apsekošana, tūkst. ha



2023. gadā uzņēmumā tika veikts darbs pie trīs ārējā līdzfinansējuma vides projektu realizācijas, kuru īstenošana uzsākta 2021. gadā.

KHZ-SAM projekts 2021-2023 "Apsaimniekošanas pasākumu veikšana īpaši aizsargājamās dabas teritorijās un mikroliegumos biotopu un sugu aizsardzības stāvokļa uzlabošanai"

Projekta ietvaros trīs gadu laikā tika uzlaboti un atjaunoti gan Eiropas Savienības nozīmes biotopi, gan uzlaboti un atjaunoti piemēroti apstākļi atsevišķu īpaši aizsargājamu sugu dzīvotņu ilgtspējīgai pastāvēšanai 13 īpaši aizsargājamās LVM valdījumā esošās dabas teritorijās un vienā mikroliegumā teju 800 hektāru kopplatībā piecos LVM reģionos. 2023. gada beigās visi biotehniskie pasākumi tika pabeigti un projekts noslēgts.

Kopā ar projekta vadošo partneri – Dabas aizsardzības pārvaldi – sagatavota un iesniegta projekta darbu pārskata jeb nodevuma atskaite, kā arī projekta pēc-uzturēšanas darbu un obligātā monitoringa īstenošanas plāns līdz 2028. gada beigām.

LIFE GoodWater IP 2020-2027 "Latvijas upju baseinu apsaimniekošanas plānu ieviešana laba virszemes ūdens stāvokļa sasniegšanai"

Lai uzlabotu virszemes ūdeņu kvalitāti riska ūdensobjektos Latvijā, LVM sadarbībā ar Latvijas Vides, ģeoloģijas un meteoroloģijas centru un septiņpadsmit citām organizācijām un uzņēmumiem īsteno kopīgu *LIFE* programmas integrēto projektu LVM Rietumvidzemes reģionā Aģes upes baseinā, kura ietvaros tiek ierīkota ūdensobjektu ekoloģiskās kvalitātes uzlabošanas demonstrējumu teritorija meža zemēs.

Līdz šim sagatavots dabas vērtību novērtējums un pārskats par potenciālajiem ūdensobjekta piesārņojuma riskiem. Plānotie darbi salāgoti ar *Rail Baltica* trases atrašanās vietu. Pabeigta tehnisko projektu izstrāde Aģes upes demonstrējumu teritorijas objektiem, saņemtas visas nepieciešamās būvatļaujas, pabeigta nepieciešamo cirsmu plānošana Toras upes aizsargjoslas dažādošanai un saņemti ciršanas apliecinājumi; pabeigta nepieciešamo mežizstrādes darbu plānošana, to salāgojot ar laika apstākļiem, egļu astoņzobu mizgrauža ierobežošanas nosacījumiem un labāka tehniskā risinājuma – vieglās meža tehnikas, piemērošanai, kas atvieglos izziņas takas ierīkošanu upes palienē, samazinot risu apjomu.

Toras upes krastos 2023. gada ceturtajā ceturksnī pilnībā pabeigti mežizstrādes darbi, kas nepieciešami koku sugu sastāva dažādošanai. Uzsāktais ir daļa no pasākumu kopuma, lai sasniegtu projekta mērķi – uzlabotu ūdens kvalitāti Toras upē un Aģes upes baseinā, un saistīti - arī Baltijas jūrā.

LIFE IP LatViaNature 2021-2028 "Natura2000 aizsargājamo teritoriju pārvaldības un apsaimniekošanas optimizācijai"

Projektā LVM sadarbojas ar Dabas aizsardzības pārvaldi un vēl astoņām valsts un nevalstiskā sektora organizācijām, kā arī četrām augstākās izglītības iestādēm.

Uzsākts darbs pie LVM ainavekoloģiskās plānošanas zināšanu pārneses. Sākotnēji projekta LVM sadaļu īstenošanai *Natura2000* teritorijās tika izvēlētas trīs meža demonstrējumu vietas: dabas parkā "Engures ezers" Zemgalē, aizsargājamo ainavu apvidū "Ziemeļgauja" Austrumvidzemē, dabas liegumā "Grebļukalns" Ziemeļlatgalē. Papildus tam izveidota vēl viena demonstrējumu teritorija Zvirgzdes iekšzemes kāpā LVM Vidusdaugavas reģionā. 2023. gada ceturtajā ceturksnī pilnībā pabeigti mežizstrādes darbi trīs meža demonstrējumu teritorijās.

Savukārt invazīvās augu sugas krokainās rozes *Rosa rugosa* ierobežošanai piejūras atklātajās kāpās Dienvidkurzemē izvēlēta augs ierobežošanas metožu testēšanas teritorija 10 hektāru kopplatībā *Natura2000* teritorijā dabas liegumā "Ziemepe", veikta teritorijas stāvokļa fiksēšana jeb bāzes līnijas monitorings, lai vērtētu plānoto darbu īstenošanas sekmes.

Zināšanu pārnesei līdz šim organizēti divi pieredzes apmaiņas semināri ar mežu apsaimniekotājiem un zinātnisko institūciju pārstāvjiem par biotehnisko pasākumu īstenošanu ģeoloģiski noteiktos traucējumu atkarīgos meža biotopos. Projekta darba grupas pārstāvji zināšanu pilnveidei ar ziņojumiem piedalījušies arī vairākās zinātniskajās konferencēs.

2023. gada trešajā un ceturtajā ceturksnī organizēti vēl četri ekspertu līmeņa semināri, ar kuriem vienlaikus tiek pieteikti LVM plānotie darbi teritorijās un ar nozares profesionāļiem diskutēti labākie turpmāk īstenojamie konkrēto mērķa biotopu apsaimniekošanas pasākumi.

BŪTISKO RISKU PĀRVALDĪBA

Noslēdzot 2023. gadu, uzņēmumā bija identificēti būtiskie riski, kuriem ir vairākas kopīgas visa uzņēmuma darbību ietekmējošas tēmas. Minētās tēmas ietver speciālistu pieejamības trūkuma un noturēšanas apdraudējuma risku un pakalpojumu sniedzēju skaita samazināšanās un nepietiekamības risku, ar informācijas sistēmu izstrādes kapacitāti un attīstību saistītos riskus, ar iepirkumu nodrošināšanas procesu saistītos riskus, kā arī dažādus tehniskus riskus, kas var ietekmēt uzņēmuma darbību un mērķu izpildi.

AS "LATVIJAS VALSTS MEŽI" FINANŠU RĀDĪTĀJI

Peļņas / zaudējumu aprēķins

Tūkst. EUR	Jan-Dec 2023	Jan-Dec 2022
Neto apgrozījums	625 990	566 612
Pārdotās produkcijas ražošanas izmaksas	-364 393	-300 208
Bruto peļņa	261 596	266 404
Pārdošanas izmaksas	-343	-441
Administrācijas izmaksas	-9 347	-8 240
Pārējie uzņēmuma saimnieciskās darbības ieņēmumi	11 289	3 836
Pārējie saimnieciskās darbības izdevumi	-873	-753
Procentu maksājumi un tamlīdzīgas izmaksas	-607	-500
Peļņa pirms uzņēmuma ienākuma nodokļa	261 715	260 305
Uzņēmuma ienākuma nodoklis	-40 946	-18 112
Pārskata perioda peļņa	220 770	242 193

Bilance

Tūkst. EUR	Piel.nr.	31.12.2023.	31.12.2022.
AKTĪVS			
Ilgtermiņa ieguldījumi			
Nemateriālie ieguldījumi			
Licences un programmatūra		2 614	2 762
KOPĀ		2 614	2 762
Pamatlīdzekļi			
Zemes gabali, ēkas, būves		304 100	293 050
Iekārtas un mašīnas		8 299	6 599
Pārējie pamatlīdzekļi		13 372	10 085
Pamatlīdzekļu izveidošana un nepabeigto celtniecības objektu izmaksas		12 189	13 193
Avansa maksājumi par pamatlīdzekļiem		744	363
KOPĀ	1	338 704	323 291
Tiesības lietot aktīvu		14 538	15 981
Bioloģiskie aktīvi		36 802	33 674
Ilgtermiņa finanšu ieguldījumi			
Līdzdalība radniecīgo uzņēmumu kapitālos		1 621	1 621
Līdzdalība asociēto uzņēmumu kapitālos		967	967
Pārējie vērtspapīri		880	880
KOPĀ		3 468	3 468
Ilgtermiņa ieguldījumi kopā		396 127	379 176
Apgrozāmie līdzekļi			
Krājumi			
Izejvielas, pamatmateriāli un palīgmateriāli		3 044	2 619
Gatavie ražojumi un preces pārdošanai	2	52 262	44 545
Avansa maksājumi par precēm		17	3
KOPĀ		55 323	47 167
Debitori un avansa maksājumi			
Pircēju un pasūtītāju parādi		56 694	53 649
Pārmaksātie nodokļi		2 410	33 441
Avansa maksājumi par pakalpojumiem	3	853	1 032
Citi debitori	3	2 464	416
KOPĀ		62 421	88 539
Nākamo periodu izmaksas	4	827	1 188
Vērtspapīri un līdzdalība kapitālos			
Pārējie vērtspapīri		237 000	-
KOPĀ		237 000	-
Naudas līdzekļi kasē un bankā	11	71 821	241 359
Apgrozāmie līdzekļi kopā		427 392	378 253
AKTĪVU KOPSUMMA		823 519	757 428

Bilance (turpinājums)

Tūkst. EUR	Piel.nr.	31.12.2023.	31.12.2022.
PASĪVS			
Pašu kapitāls			
Akciju kapitāls	5	481 822	355 729
Rezerves		-	28 788
Nesadalītā peļņa		261 397	300 443
<i>iepriekšējo gadu nesadalītā peļņa</i>		<i>40 628</i>	<i>58 250</i>
<i>pārskata gada nesadalītā peļņa</i>		<i>220 770</i>	<i>242 193</i>
Pašu kapitāls kopā		743 219	684 959
Kreditori			
Ilgtermiņa kreditori			
Citi uzkrājumi	6	14 739	12 954
Ilgtermiņa nomas saistības	7	14 200	15 485
Pārējie kreditori	7	3 042	53
KOPĀ		31 981	28 492
Īstermiņa kreditori			
No pircējiem saņemtie avansi		103	52
Parādi piegādātājiem un darbuzņēmējiem		7 962	8 646
Nodokļi un valsts sociālās apdrošināšanas iemaksas	8	1 716	1 565
Citi uzkrājumi	9	18 313	15 834
Parējie kreditori	10	7 922	4 200
Uzkrātās saistības		11 016	12 448
Īstermiņa nomas saistības		1 287	1 231
KOPĀ		48 319	43 977
Kreditori kopā		80 300	72 469
PASĪVU KOPSUMMA		823 519	757 428

Bilances pielikumi

EUR		
1. Pamatlīdzekļi	31.12.2023.	31.12.2022.
Ēkas, būves	35 558 231	27 305 766
Meža ceļi	218 297 132	216 834 025
Meliorācijas sistēmas	44 158 096	43 045 061
Zeme	6 086 645	5 865 514
Tehnoloģiskās iekārtas un mašīnas	53 478	91 569
Transporta līdzekļi	8 245 923	6 507 569
Datortehnika un sakaru līdzekļi	2 692 309	1 048 398
Pārējie pamatlīdzekļi	10 680 004	9 036 980
Pamatlīdzekļu izveidošana un nepabeigtā celtniecība	12 188 845	13 193 104
Avansa maksājumi par pamatlīdzekļiem	743 670	362 629
KOPĀ	338 704 333	323 290 615
2. Gatavie ražojumi pārdošanai un nepabeigtā ražošana	31.12.2023.	31.12.2022.
Meža sēklas	8 414 690	8 443 062
Dekoratīvās sēklas	6 275	6 399
Meža stādi	18 254 292	17 423 770
Dekoratīvie stādi	3 330 867	3 912 826
Apalkoksnes sortimenti pie ceļa	9 577 495	6 447 340
Šķeldas	11 589 643	7 178 315
Minerālie materiāli	1 088 474	1 133 214
KOPĀ	52 261 736	44 544 926
3. Citi debitori	31.12.2023.	31.12.2022.
Pārmaksāts nekustamā īpašuma nodoklis		
PVN pārmaksa	1 998 690	2 016 366
Uzņēmuma ienākuma nodokļa avanss	411 511	31 424 982
Avansa maksājumi par pakalpojumiem	852 918	1 031 970
Citi debitori	2 463 985	416 374
KOPĀ	5 727 104	34 889 692
4. Nākamo periodu izmaksas	31.12.2023.	31.12.2022.
Apdrošināšana	67 407	394 958
Preses abonēšana	9 937	11 321
Licenču un telpu noma	749 503	781 457
KOPĀ	826 847	1 187 736

Bilances pielikumi (turpinājums)

5. Akciju vai daļu kapitāls	31.12.2023.	31.12.2022.
Pamatkapitāls	481 821 705	355 728 573
Rezerve pašu akcijām un daļām		
KOPĀ	481 821 705	355 728 573
6. Citi ilgtermiņa uzkrājumi	31.12.2023.	31.12.2022.
Uzkrājumi meža atjaunošanai	13 831 772	11 864 810
Uzkrājums karjeru rekultivācijai	907 114	1 088 965
KOPĀ	14 738 886	12 953 775
7. Ilgtermiņa pārējie kreditori	31.12.2023.	31.12.2022.
Ilgtermiņa nomas saistības	14 200 325	15 485 290
Nākamo periodu ieņēmumi	3 042 053	53 149
KOPĀ	17 242 378	15 538 439
8. Nodokļi un sociālās nodrošināšanas maksājumi	31.12.2023.	31.12.2022.
Uzņēmuma ienākuma nodoklis	5 500	23 774
Nekustamā īpašuma nodoklis	2 830	2 415
Algas nodoklis	547 790	462 666
Sociālā apdrošināšana	1 079 181	938 146
Dabas resursu nodoklis	79 721	137 708
Uzņēmuma riska valsts nodeva	513	502
KOPĀ	1 715 535	1 565 211
9. Citi īstermiņa uzkrājumi	31.12.2023.	31.12.2022.
Meža atjaunošana	13 652 202	11 614 437
Ražošanas prēmijas	4 390 321	4 008 855
Karjeru rekultivācija	270 548	210 227
KOPĀ	18 313 071	15 833 519
10. Pārējie īstermiņa kreditori	31.12.2023.	31.12.2022.
Parādi darbiniekiem par darba algu	1 890 213	1 644 631
Drošības nauda karjeru rekultivācijai	505 684	348 160
Nodrošinājuma nauda (piegādēm, iepirkumi)	5 034 916	2 180 404
Pārējie parādi	491 511	26 836
KOPĀ	7 922 324	4 200 031
11. Naudas līdzekļi	31.12.2023.	31.12.2022.
Kase	1 068	293
Naudas līdzekļi bankās	71 820 092	241 358 862
KOPĀ	71 821 160	241 359 155

Pašu kapitāla izmaiņu pārskats

Tūkst. EUR	Akciju kapitāls	Nesadalītā peļņa	Rezerve	Kopā
2021.gada 31.decembrī	355 729	129 631	28 788	514 147
Dividenžu izmaksa	-	-71 380	-	-71 380
Pārskata gada peļņa	-	242 193		242 193
2022. gada 31. decembrī	355 729	300 443	28 788	684 959
Pamatkapitāla palielināšana	126 093	-97 306	-	28 788
Dividenžu izmaksa	-	-162 510	-	-162 510
Rezerve (pārvērtēšana)	-	-	-28 788	-28 788
Pārskata gada peļņa	-	220 770	-	220 770
2023. gada 31.decembrī	481 822	261 397	-	743 219

Naudas plūsmas pārskats

Tūkst.EUR	31.12.2023.	31.12.2022.
Pamatdarbības naudas plūsma		
Ieņēmumi no preču pārdošanas un pakalpojumu sniegšanas	637 587	509 563
Maksājumi piegādātājiem, darbiniekiem	-328 830	-260 706
Pārējie uzņēmuma pamatdarbības ieņēmumi vai izdevumi	1 054	446
Pamatdarbības bruto naudas plūsma	309 810	249 304
Izdevumi nodokļu maksājumiem	-46 385	-4 796
Ziedojumi	26	39
Pamatdarbības neto naudas plūsma	263 452	244 547
Ieguldīšanas darbības naudas plūsma		
Pamatlīdzekļu un nemateriālo aktīvu iegāde	-59 583	-44 764
Saņemtie procenti	4 071	6
Ieguldīšanas darbības neto naudas plūsma	-55 512	-44 758
Finansēšanas darbības naudas plūsma		
Saņemtās dividendes	63	51
Izmaksātās dividendes	-140 541	-71 380
Finansēšanas darbības neto naudas plūsma	-140 478	-71 330
Naudas samazinājums / (pieaugums)	67 462	128 459
Nauda pārskata gada sākumā	241 359	112 900
Nauda pārskata gada beigās	308 821	241 359

UZŅĒMUMU RAKSTUROJOŠIE FINANŠU RĀDĪTĀJI

Finanšu rādītāji	Fakts 2019	Fakts 2020	Fakts 2021	Fakts 2022	Fakts 2023
Neto apgrozījums, milj. EUR	375.1	349.7	405.3	566.6	626.0
Peļņa pirms UIN, milj. EUR	118.2	76.1	127.4	260.3	261.7
Peļņa pirms procentu maksājumiem, nodokļiem, nolietojuma un amortizācijas atskaitījumiem (EBITDA), milj. EUR	152.1	112.3	165.5	299.8	296.1
Bilances kopsumma, milj. EUR	534.4	536.3	581.5	757.4	823.5
Pašu kapitāls, milj. EUR	474.1	475.4	514.1	685.0	743.2
Pašu kapitāla atdeve (ROE), %	23%	13%	23%	40%	31%
Kopējais likviditātes rādītājs	5.7	5.1	5.8	8.6	8.8
Saistības pret pašu kapitālu, %	13%	13%	13%	11%	11%
Pamatdarbības neto naudas plūsmas izpilde, milj. EUR	135.9	99.6	132.7	247.9	263.5
Investīciju plāna (ieguldīšanas darbības neto naudas plūsmas) izpilde, milj. EUR	57.9	54.4	45.3	46.8	55.5
Valsts budžetā iemaksātās dividendes pārskata periodā, milj. EUR	61.8	60.9	72.4	71.4	162.5
Valsts budžetā iemaksātie nodokļi pārskata periodā, milj. EUR	34.7	29.8	33.5	41.9	67.0
No valsts un pašvaldību budžeta tieši vai netieši saņemtā finansējuma izlietojums (dotācijas, maksa par pakalpojumiem un citi finanšu līdzekļi) kopā, EUR	-	-	-	-	-

AUGSTĀKĀS VADĪBAS AMATPERSONU ATLĪDZĪBA

Esošās padomes sastāvs un atalgojums		2023.gads marts - decembris
Zane Driņķe	padomes priekšsēdētājs	31 354
Sintija Ķikste	padomes loceklis	28 209
Mārtiņš Līdums	padomes loceklis	28 209
Mārtiņš Gaigals	padomes loceklis	28 209
Edvīns Zakovics	padomes loceklis	28 209
KOPĀ:		144 190

Esošās valdes sastāvs un atalgojums		2023.gads janvāris - decembris
Pēters Putniņš	valdes priekšsēdētājs	159 168
Valdis Kalns	valdes loceklis	91 573
Māris Kuzmins	valdes loceklis	91 573
Dainis Reķelis	valdes loceklis	91 573
Ieva Rove	valdes loceklis	91 573
KOPĀ:		525 460

Bijušās padomes sastāvs un atalgojums		2023.gads janvāris - marts
Edmunds Beļskis	padomes priekšsēdētājs	7 855
Aivars Tauriņš	padomes loceklis	7 067
Rinalds Muciņš	padomes loceklis	7 067
Kaspars Ozoliņš	padomes loceklis	6 773
KOPĀ:		28 762

Bijušās valdes sastāvs un atalgojums		2023.gads janvāris - maijs
Toms Reiziņš	valdes loceklis	58 206
Jānis Stankevičs	valdes loceklis	58 206
Jānis Lapiņš	valdes loceklis	81 192
KOPĀ:		197 604

UZŅĒMUMA MĒRĶUS RAKSTUROJOŠIE RĀDĪTĀJI

Stratēģiskais mērķis	Stratēģisko mērķi raksturojošs rādītājs	Mērvienība	Fakts 2019	Fakts 2020	Fakts 2021	Fakts 2022	Fakts 2023
Finanšu rādītāji							
1. Palielināt ilgtermiņa peļņu un nodrošināt pozitīvu naudas plūsmu no saimnieciskās darbības	Ieņēmumi pirms procentu, nodokļu, nolietojuma un amortizācijas atskaitījumiem (EBITDA) no saimnieciskās darbības	milj.EUR	152.1	111.9	165.5	299.8	296.1
	Peļņa, kas izmaksājama dividendēs ¹	%	70%	72%	145%	80%	84%
2. Palielināt uzņēmuma apsaimniekojamu aktīvu un kokaudžu vērtību	Meža infrastruktūras bilances vērtība (ceļi, tilti, meliorācijas sistēmas)	milj. EUR	244.1	254.8	257.4	261.6	264.1
	Kopējā (nosacītā) meža kapitālvērtība, t.sk. apmaksātā (patiesā) (atbilstoši LVM izmantotai metodikai) ²	milj. EUR	2608	2608	2 835	4464 / 3160	n/a
Nefinanšu rādītāji							
1. Palielināt ilgtermiņa peļņu un nodrošināt pozitīvu naudas plūsmu no saimnieciskās darbības	Koksnes ražošanai paredzētie meža nogabali atrodas vidēji ne tālāk par noteiktu attālumu no LVM, pašvaldības vai valsts ceļa	metri	375	352	347	331	323
2. Palielināt uzņēmuma apsaimniekojamu aktīvu un kokaudžu vērtību	LVM ilgtspējīgi apsaimniekotās zemes platība, t.sk.: - mežs	milj.ha	n/a	1.624 t.sk. mežs 1.387	1.624 t.sk. mežs 1.388	1.624 t.sk. mežs 1.388	1.623 t.sk. mežs 1.389
	Meža platība koksnes ražošanai un ieguvei, īpatsvars no meža	%	83%	82%	81%	79%	n/a
	Meža stādīšana ar selekcionētu reproductīvu materiālu īpatsvars 5 gadu periodā	%	51%	55%	60%	65%	70%
	Atjaunotās un pārbūvētās meža meliorācijas sistēmas (kopējais apjoms)	tūkst. ha	224.4	245.9	264.9	282.6	296.9
	Meža nogabali (t.sk. īpaši aizsargājamās dabas teritorijās) atrodas ne tālāk par 800 m no ugunsdzēsšanai izmantojama LVM, pašvaldības vai valsts ceļa	Īpatsvars %	92.9%	93.4%	93.7%	94.1%	94.3%
3. Būt par stabilu, uzticamu un prognozējamu partneri saviem klientiem un pakalpojumu sniedzējiem	Kopējais apalkoksnes produktu piegāžu apjoms, vismaz	milj. m ³	6.51	7.23	6.64	6.39	6.94
	- <i>skujkoku zāgbaļķi vismaz</i>	milj. m ³	3.40	3.64	3.16	3.36	3.53
	- <i>bērza finierkluči (>18cm) vismaz</i>	milj. m ³	0.38	0.35	0.33	0.33	0.34
	Koksnes pieejamība ražošanai un transportēšanai ceļu tīklā vismaz 50 nedēļas gadā	Īpatsvars %	44.8%	43.2%	43.9%	45.0%	44.4%
	Mežsaimniecisko pakalpojumu (mežizstrāde, pārvadājumu pakalpojumi, mežkopības darbi) ilgāka termiņa līgumu apjoms (2 gadi un vairāk)	% no noslēgto līgumu apjoma	n/a	n/a	63%	52%	67%
	Koksnes produktu pircēju lojalitātes (nākotnes uzvedības) rādītājs	punkti	n/a	66	n/a	65	65
4. Veicināt un attīstīt augstas vērtības produktu ražošanu, pakalpojumus un zināšanas	Izpētes un inovāciju pasūtījumu finansējums ārējiem pakalpojumu sniedzējiem, īpatsvars iepriekšējo 5 pārskata gadu vidējā neto apgrozījumā	%	0.4%	0.4%	0.5%	0.5%	0.4%

UZŅĒMUMA MĒRĶUS RAKSTUROJOŠIE RĀDĪTĀJI (turpinājums)

Stratēģiskais mērķis	Stratēģisko mērķi raksturojošs rādītājs	Mērvienība	Fakts 2019	Fakts 2020	Fakts 2021	Fakts 2022	Fakts 2023
5. Attīstīt darba vidi, kas paaugstina darbinieku lojalitāti un atraisa pašmotivāciju	LVM darbinieku iesaistības mērījums (darbinieki, kas iesaistās LVM iesaistības pētījumā)	%	87%	n/a	87%	n/a	82%
6. Veidot sabiedrības saudzīgu attieksmi pret meža vidi un veicināt sadarbību meža apsaimniekošanā	Ieguldījums sabiedrības informēšanā par ilgtspējīgu mežsaimniecību, īpatsvars no gada apgrozījuma	%	0.1%	0.2%	0.1%	0.1%	0.1%
	Biedru naudas nevalstiskajās organizācijās uzņēmuma interešu nodrošināšanai, īpatsvars no gada apgrozījuma	%	0.03%	0.04%	0.04%	0.02%	0.02%
	Izglītoto skolotāju skaits par ilgtspējīgu meža apsaimniekošanu	skaits	540	438	487	759	522
	Izglītoto bērnu un jauniešu skaits par ilgtspējīgu meža apsaimniekošanu	skaits	21016	19398	11113	14966	17334
	Kampanjas „Nemēslo mežā” sasniegtā mērķauditorija vismaz	tūkst. pers.	540	540	540	550	550
7. Būt atbildīgam un uzticamam sabiedrības loceklim	LVM reputācijas rādītājs	Indekspunkti	23.4	21.50	22.3	23.5	17.9
	Ziedotie līdzekļi, īpatsvars no vidējās 5 gadu periodā plānotās gada peļņas pirms uzņēmumu ienākuma nodokļa	%	9%	9%	5%	0%	0%
8. Palielināt apsaimniekojamo mežu devumu globālo klimata pārmaiņu mazināšanā samazinot CO ₂ emisijas ražošanas procesos, uzlabojot CO ₂ piesaistīšanas potenciālu un saglabājot oglekļa krātuves ekosistēmās un koksnes produktos	CO ₂ piesaiste koksnes krājas pieaugumā (atbilstoši LVM metodikai)	milj. CO ₂ t	11.0	11.0	11.9	12.7	n/a
	Piesaistītais ogleklis LVM piegādātajos koksnes produktos (atbilstoši LVM metodikai)	milj. CO ₂ ekv. t	5.8	6.4	6.0	5.9	6.4
	Meža un plantāciju meža ieaudzēšana, t.sk. rekultivētajās platībās pēc derīgo izrakteņu ieguves	ha	n/a	570	732	1 352	972
	CO ₂ emisijas mežsaimniecības darbos (ekoloģiskā pēda) uz koksnes produktu vienību (atbilstoši LVM metodikai)	CO ₂ t/1000m ³	22.2	21.4	20.3	19.1	<21.4
9. Nodrošināt dabas daudzveidību, rekreācijas iespējas un citus sabiedrībai būtiskus meža un saistīto ekosistēmu pakalpojumus	Neiegūtā peļņa dabas daudzveidības, rekreācijas iespēju un citu sabiedrībai būtisku meža un saistīto ekosistēmu neapmaksātu pakalpojumu nodrošināšanai	milj. EUR	n/a	n/a	60.0	60.3	n/a
	Būtiskas teritorijas regulējošo, atbalsta un kultūras ekosistēmu pakalpojumu nodrošināšanai, īpatsvars						
	- no kopējās zemes	%	33.7	32.3	34.6	39.5	n/a
	t.sk. dabas aizsardzības platības, īpatsvars no kopējās zemes	%	20.5%	21.2%	25.0%	25.4%	n/a
	Sociālajā infrastruktūrā ieguldītie līdzekļi, īpatsvars no gada apgrozījuma	%	0.7%	0.6%	0.7%	0.5%	0.5%
	- t.sk. Jaunmoku pils	%	0.2%	0.2%	0.2%	0.1%	0.1%
Ietekmētu ekosistēmu atjaunošana un aizsargājamo sugu dzīvotņu uzturēšana	ha	n/a	200	201	464	394	

¹ t.sk. UIN par dividenžu izmaksu

² 2022. gadā precizēts rādītāja formulējums un aprēķina metodika n/a – nav aprēķināts

ZIŅOJUMS PAR VALDES ATBILDĪBU

AS „Latvijas valsts meži” valde apliecina, ka vadības ziņojumā ietvertā informācija ir patiesa un finanšu pārskati sagatavoti saskaņā ar spēkā esošo normatīvo aktu prasībām un sniedz patiesu un skaidru priekšstatu par uzņēmuma aktīviem, pasīviem, finansiālo stāvokli un peļņu.