



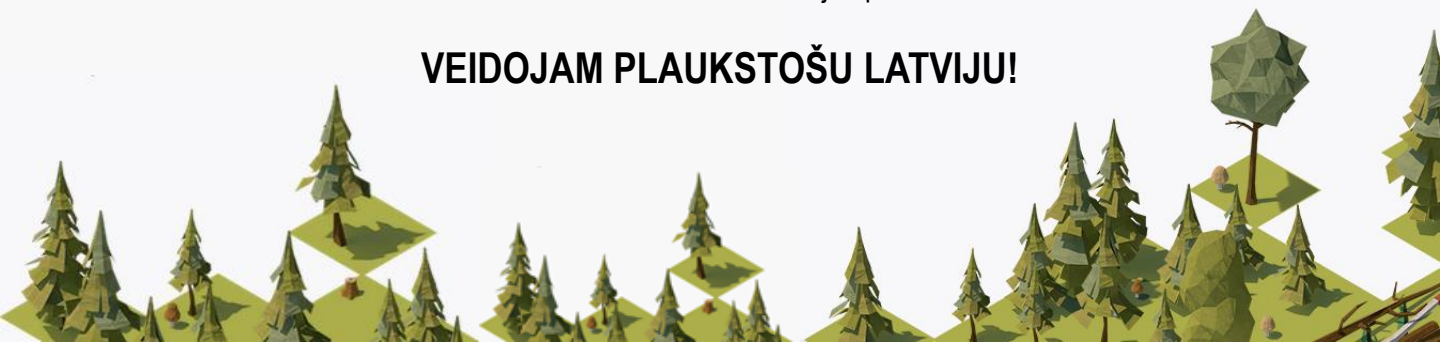
LATVIJAS VALSTS MEŽI

AS “LATVIJAS VALSTS MEŽI” DARBĪBAS PĀRSKATS par 2021. gada 3 mēnešiem



Mēs esam krietns, rūpīgs, saudzīgs un gādīgs Latvijas valsts mežu saimnieks, Baltijas jūras reģiona līderis efektīvā un inovatīvā meža zemju apsaimniekošanā.

VEIDOJAM PLAUKSTOŠU LATVIJU!



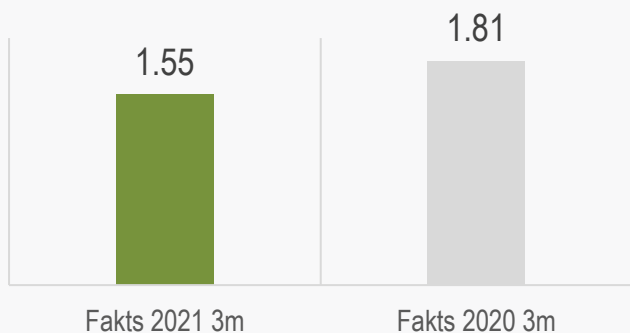
SAIMNIECISKĀS DARBĪBAS REZULTĀTS

- 2021. gada pirmajā ceturksnī LVM peļņa pirms uzņēmuma ienākuma nodokļa ir 29,0 miljoni eiro, kas ir par 0,4 miljoniem eiro mazāk nekā attiecīgajā periodā 2020. gadā. Peļņas līmeņa atšķirību galvenokārt ietekmējis koksnes piegāžu apjoms, kas 2021. gadā bijis mazāks nekā iepriekšējā gada attiecīgajā periodā.
- 2021. gada pirmajos trīs mēnešos realizēti 1,55 miljoni kubikmetru apaļkoksnes sortimentu, kas ir par 0,3 miljoniem kubikmetru mazāk, salīdzinot ar 2020. gada attiecīgo periodu. 2021. gada pirmajā ceturksnī realizēti 0,08 miljoni kubikmetru augošu koku, kā arī 136,5 tūkstoši megavatstundu šķeldu.
- 2021. gada martā atjaunoti 14 hektāri, kas ir par 238 hektāriem mazāk nekā šajā pašā periodā pērn, kad labvēlīgu laika apstākļu ietekmē meža atjaunošana stādot tika uzsākta agrāk. Savukārt jaunaudžu kopšana veikta 14,1 tūkstoša hektāru platībā, par 0,5 tūkstošiem hektāru pārsniedzot 2020. gada 1. ceturkšņa apjomu.
- Pārskata periodā realizēti 8,8 miljoni meža koku stādu. No tiem 4,3 miljoni jeb 49% pārdoti ārējiem pircējiem, tajā skaitā 3,7 miljoni stādu eksportēti.
- Realizēti 108,6 tūkstoši kubikmetru minerālo materiālu un to maisījumu, tajā skaitā 95% sertificēti. Ar LVM iekārtām saražoti minerālo materiālu maisījumi 10,9 tūkstošu kubikmetru apjomā.
- Pārskata periodā Zemesgrāmatā reģistrēts 101 hektārs valsts meža zemju.

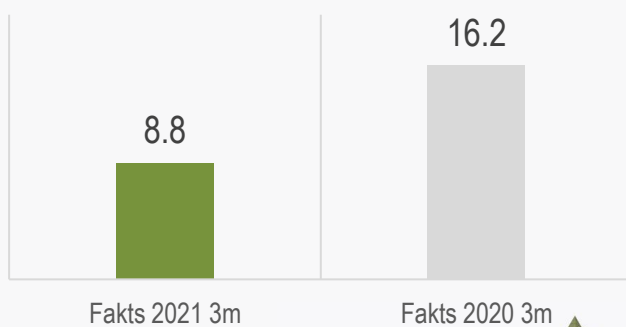
2

| milj.EUR | 2021.gada fakts 3 mēnešos | 2020.gada fakts 3 mēnešos |
|------------------------|---------------------------------|---------------------------------|
| Ieņēmumi | 84.7 | 89.8 |
| Izmaksas | 55.7 | 60.5 |
| EBITDA | 38.4 | 38.3 |
| Peļņa pirms UIN | 29.0 | 29.4 |

Realizētais apaļkoksnes sortimentu apjoms,
milj.m³



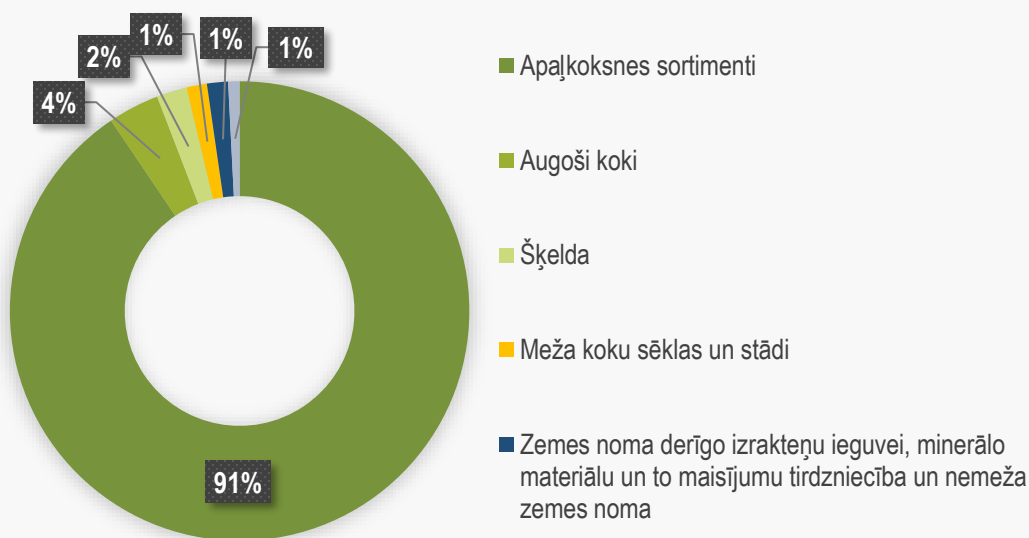
Realizētie meža koku stādi, milj.gab.



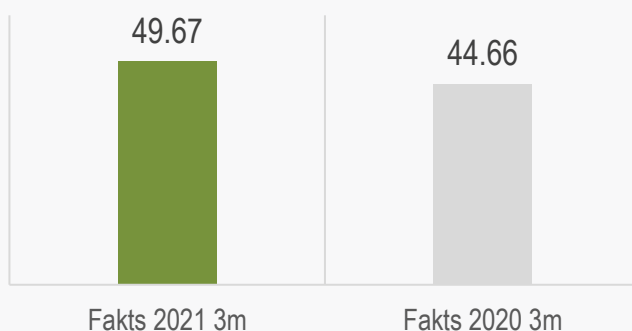
IEŅĒMUMI

- LVM ieņēmumi 2021. gada pirmajā ceturksnī ir 84,7 miljoni eiro, tostarp ieņēmumi no koksnes produktu – apaļkoksnes sortimentu, augošu koku un šķeldu – pārdošanas 81,6 miljoni eiro jeb 96%. Salīdzinot ar iepriekšējo gadu, ieņēmumi no apaļkoksnes sortimentu realizācijas ir par 4,2 miljoniem eiro mazāki, ko ietekmējis mazāks koksnes piegāžu apjoms.
- 3,1 miljoni eiro gūti no augošu koku realizācijas, pārsniedzot 2020. gada pirmā ceturksņa augošu koku ieņēmumus par 0,3 miljoniem eiro. Ieņēmumu pārpildi ietekmējusi augstāka augošu koku vidējā pārdošanas cena.
- Ieņēmumi no šķeldu pārdošanas ir par 0,7 miljoniem eiro mazāki kā šajā pašā periodā pērn, jo 2021. gada pirmajā ceturksnī par 2,09 EUR/Mwh zemāka bijusi vidējā pārdošanas cena un par 24,0 tūkstošiem Mwh mazāks realizācijas apjoms.
- Pārskata periodā 1,2 miljonus eiro veido ieņēmumi no meža koku sēklu un stādu pārdošanas, 0,3 miljonus eiro - ieņēmumi no minerālo materiālu un to maisījumu tirdzniecības, 73,4 tūkstošus eiro - ieņēmumi no rekreācijas un medību pakalpojumiem.
- Ieņēmumi no biznesa sistēmu risinājumu ārējām izstrādēm un pakalpojumiem 2021. gada pirmajā ceturksnī ir 83,8 tūkstoši eiro.

LVM IEŅĒMUMU STRUKTŪRA, %



Realizēto apaļo kokmateriālu vidējā cena, EUR/m³

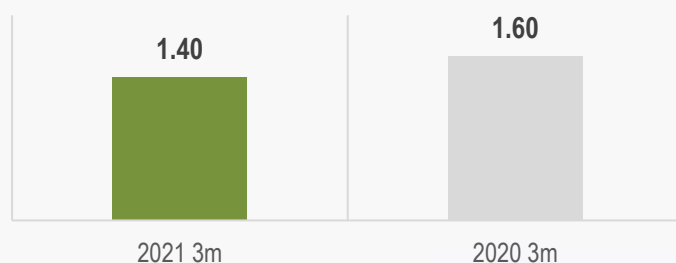


VIDE

- LVM vides pārskatu par 2020. gadu plānots pabeigt līdz šī gada 16. aprīlim.
- LIFE IP projekta “Latvijas upju baseinu apsaimniekošanas plānu ieviešana laba virszemes ūdens stāvokļa sasniegšanai” (“LIFE GoodWater IP”) ietvaros LVM Rietumvidzemes reģionā Aģes upes baseinā tiks īstenoti divu veidu pasākumi ūdensobjektu ekoloģiskās kvalitātes uzlabošanai, izveidojot trīs labās prakses demonstrācijas objektus meža zemēs. Projekta īstenošanai izveidota darba grupa, sagatavots 2021. gada aktivitāšu plāns, notikusi saruna ar projekta vadošo partneri par darba uzdevumu detalizāciju, plānots uzsākt darbus Aģes upes baseina demonstrācijas vietas izveidošanā.
- Projekta “Apsaimniekošanas pasākumu veikšana īpaši aizsargājamās dabas teritorijās un mikroliegumos biotopu un sugu aizsardzības stāvokļa uzlabošanai” (KHZ-SAM) ietvaros turpmāko trīs gadu laikā plānots uzlabot un atjaunot gan Eiropas Savienības nozīmes biotopus, gan uzlabot un atjaunot piemērotus apstākļus aizsargājamo sugu dzīvotņu ilgtspējīgai pastāvēšanai 14 īpaši aizsargājamās dabas teritorijās, kas atrodas LVM valdījumā. Projekta realizēšanai izveidotas darba grupas 5 reģionos, kopumā iesaistot 57 LVM darbiniekus, lauka apstākļos izvērtētas projekta mērķa vietas, Ziemeļkurzemes reģionā aktualizēti taksācijas dati aptuveni 300 hektāru platībā, Austrumvidzemes reģionā uzsākta darbu pirmā kārtā, ir sagatavots projekta komunikācijas plāns un līdz šī gada 30. aprīlim iecerēts izsludināt projekta ietvaros nepieciešamos iepirkumus.
- “Natura 2000 aizsargājamo teritoriju pārvaldības un apsaimniekošanas optimizācija” (LIFE IP LatViaNature) ietvaros LVM īsteno šādus uzdevumus:
 - izstrādās un pārbaudīs inovatīvas metodes, kā imitēt vēlamos dabiskos traucējumus meža biotopos – mežainās piejūras kāpās, ķērpjiem bagātos priežu mežos un skujkoku mežos uz osveida reljefa formām. Tiks izveidotas trīs demonstrējumu teritorijas 100 hektāru kopplatībā;
 - sagatavos dabas aizsardzības plānu traucējumu atkarīgajiem mežu biotopiem, iekļaujot uzņēmuma ainavekoloģiskās plānošanas risinājumu pieredzi;
 - izstrādās un pārbaudīs monitoringa metodiku, lai ar tālzipētes instrumentiem novērtēt izmaiņas meža biotopos.
- 2021. gada trīs mēnešos tirgum piegādātajā lietkoksņē akumulētā oglekļa apjoms, izteikts CO₂ ekvivalentā, veido 1,4 miljonus tonnu.

4


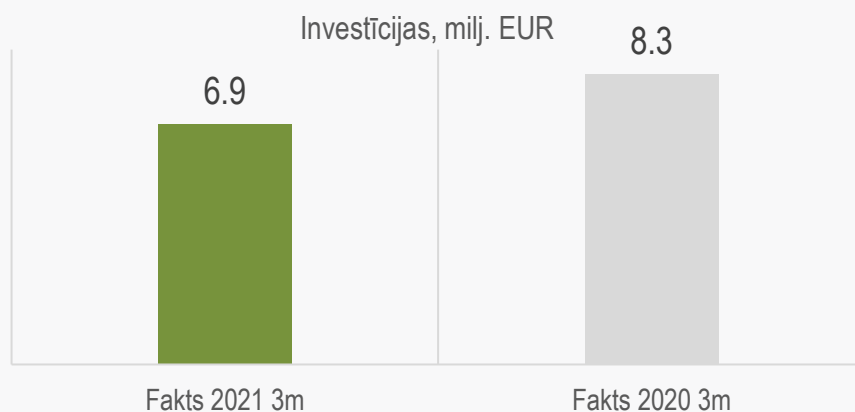
PIESAISTĪTĀ CO₂ APJOMS TIRGUM PIEGĀDĀTĀJĀ LIETKOKSNĒ, MILJ.T



INVESTĪCIJAS

- 2021. gada pirmajā ceturksnī investēti 7,6 miljoni eiro, tajā skaitā 5,8 miljoni eiro ieguldīti meža infrastruktūrā – meža ceļu un tiltu būvniecībā, meža meliorācijas sistēmu atjaunošanā. Apstiprināti meža ceļu būvprojekti 59 km apjomā un ekspluatācijā nodoti 14 kilometri meža ceļu. Savukārt meža meliorācijas sistēmu būvniecībai veikti projektēšanas darbi 3,5 tūkstošu hektāru platībā un ekspluatācijā nodots viens objekts 0,1 tūkstoša hektāru platībā.
- Meža koku stādu realizācijas apjoma palielināšanā un pārējo pamatlīdzekļu atjaunošanā ieguldīti 0,7 miljoni eiro. Nodotas ekspluatācijā trīs no piecām siltumnīcām Mežvidu kokaudzētavā un vienā no siltumnīcām uzstādīta pildīšanas - sēšanas līnija. Popes kokaudzētavā uzsākta tehniskā projekta izstāde stādu saldētavas izbūvei, savukārt Valmieras kokaudzētavā stādu saldētavas tehniskajam projektam veikta ekspertīze un projekts nodots izskatīšanai būvvaldē.
- 0,1 miljons eiro investēts apsaimniekojamo platību palielināšanai - 2021. gada pirmajā ceturksnī pieņemti lēmumi par 14 tpašumu iegādi.
- 0,5 miljoni eiro ieguldīti klientu centru būvniecībā.

5



EKONOMIKA

- Šogad pasaules ekonomiskās aktivitātes atjaunošanās pēc Covid-19 pandēmijas sagaidāma ļoti strauja, saskaņā ar aktuālākajām analītiķu prognozēm globālais iekšzemes kopprodukts (IKP) pieaugs par 6%. ASV ekonomikas pieaugums tiek lēsts 6.4%, Eirozonā 4.4%, Apvienotā Karalistē 5.3% apmērā.
- Latvijas ekonomikā pandēmijas negatīvo ietekmi mazina preču eksportējošās nozares. Saskaņā ar Eurostat datiem Latvija ir viena no piecām Eiropas Savienības dalībvalstīm, kurā 2021. gada pirmajos divos mēnešos preču eksportētā vērtība pārsniegusi pērnā gada rādītāju.


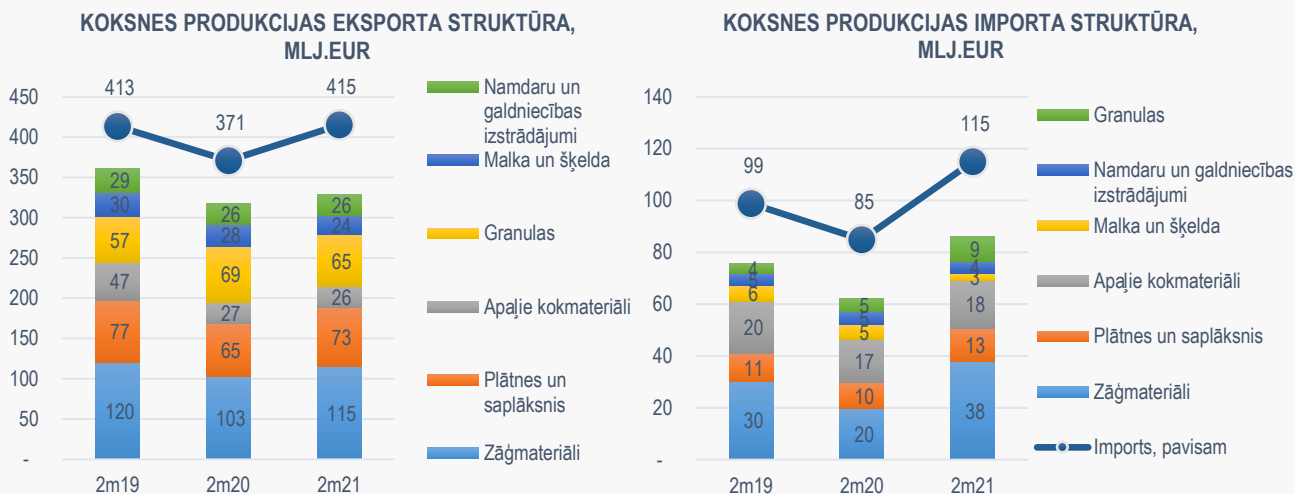
| IKP izmaiņas, % gadā | 2017 | 2018 | 2019 | 2020 | 2021p | 2022p | 2023p |
|----------------------------|------|------|------|------|-------|-------|-------|
| Pasaule | 3.8 | 3.6 | 2.8 | -3.3 | 6.0 | 4.4 | 3.5 |
| ASV | 2.3 | 3.0 | 2.2 | -3.5 | 6.4 | 3.5 | 1.4 |
| Eiro zona, tostarp: | 2.6 | 1.9 | 1.3 | -6.6 | 4.4 | 3.8 | 1.9 |
| Vācija | 2.6 | 1.3 | 0.6 | -4.9 | 3.6 | 3.4 | 1.6 |
| Francija | 2.3 | 1.9 | 1.5 | -8.2 | 5.8 | 4.2 | 1.7 |
| Latvija | 3.3 | 4.0 | 2.0 | -3.6 | 3.9 | 5.2 | 3.9 |
| Apv. Karaliste | 1.7 | 1.3 | 1.4 | -9.9 | 5.3 | 5.1 | 2.0 |
| Ķīna | 6.9 | 6.7 | 5.8 | 2.3 | 8.4 | 5.6 | 5.4 |
| Japāna | 1.7 | 0.6 | 0.3 | -4.8 | 3.3 | 2.5 | 1.1 |

6

Avoti: Starptautiskais Valūtas fonds, pasaules ekonomikas apskats, 2021.g.aprīlis; Eurostat preču ārējās tirdzniecības apskats 16.04.2021

KOKSNES TIRGUS

- Eksporta tirgos 2021. gada pirmajā ceturksnī būvniecības nozaru aktivitāte joprojām uztur augstu pieprasījumu pēc būvkonstrukciju materiāliem. Pēc ilgstošas stagnācijas vērojama pieprasījuma atjaunošanās arī celulozes segmentā.
- Mežizstrādei labvēlīgie aukstie laika apstākļi gada sākumā LVM ļāva pārsniegt sākotnēji plānoto sliktu un ekstrēmu cirsma izstrādi. Transportēšanai pieejamo krājumu īpatsvars šogad pirmajos divos mēnešos bija vidēji 93%, bet atkušņa dēļ marta beigās pieejami bija vien apmēram 30% krājumu.
- Granulu, plātņu u.c. produktu ražošanai piemēroto tievo dimensiju koksnes pieprasījums joprojām ir vājš. LVM, veicot aktīvu papildus pārdošanu, ir izdevies noslēgt jaunus līgumus, kas otrā ceturksņa laikā ļaus realizēt uzkrājušos apjomus un samazināt atlikumus līdz optimālam līmenim.



LĪDZDALĪBA NOZARES ATTĪSTĪBĀ – LĪGUMPARTNERU MĀCĪBAS

- Saistībā ar ārkārtējo situāciju valstī visas mācības 2021. gada pirmajā ceturksnī tika organizētas neklātienas formā *MS Teams* platformā.
- Mežkopībā notikušas mācības jaunaudžu agrotehniskās kopšanas darbu veicējiem, kurās piedalījušies 162 dalībnieki.
- Notikušas mācības augsnes gatavošanā ar disku arklu, augsnes gatavošanā veidojot pacilas, mašinizētā meža stādīšanā un apmācības jaunaudžu kopšanā pakalpojuma sniedzējiem, kuri neveic jaunaudžu kopšanas darbus. Kopumā minētajās mācībās piedalījies 101 dalībnieks.
- KPRP programmā „Koksnes piegādes ķēdes prasības šķeldošanas un šķeldu transportēšanas pakalpojumu sniedzējiem AS LVM” attālināti testu pildījuši 10 dalībnieki un programmā “Par Koksnes produktu piegādes ķēdes un Koksnes terminālu apaļo kokmateriālu un enerģētisko šķeldu izvietojuma standarta prasībām AS LVM” - 12 ostas piestātnes operatori.
- Notikušas mācības “Zināšanas pareizi izvietot kokmateriālus uzglabāšanas laukumā un sertifikāta prasības” 8 dalībniekiem.
- Lai Zemes dzīles sadarbības partneriem veicinātu izpratni par LVM prasībām, veicot kūdras ieguves procesu, 31 uzņēmumam tika nosūtīta mācību prezentācija.

7

IZPĒTE

- 2021. gada pirmajā ceturksnī izpēte veikta šādos projektos:
 - bērza audzēšanas prakses pilnveidošana;
 - medņu aizsardzībai nozīmīgo vides faktoru telemetriskā izpēte;
 - meža augšanas apstākļu uzlabošanas pētījumu programma 2016. - 2021. gadam;
 - meža darbu mehanizācijas un meža biokurināmā pētījumu programma;
 - mežsaimniecības ietekme uz meža un saistīto ekosistēmu pakalpojumiem;
 - meža atjaunošana, ieaudzēšana un kokaugu stādījumi;
 - stumbru kaitēkļu savairošanās risku apzināšana Lubānas iecirknī un Stiklu purva degumā;
 - priekšizpēte iespējai ražot koksnes tekstilšķiedru – liocelu;
 - meža putnu nozīme vides faktoru izpētē.



SABIEDRĪBAI NOZĪMĪGI PROJEKTI UN NOTIKUMI



➤ Lai vairotu izpratni par meža resursu augošo lomu vides problēmu risināšanā, LVM jau piekto gadu kopā ar biedrību "Zaļās mājas", AS "Latvijas Finieris", SIA "Rīgas meži" un Valsts izglītības satura centru organizēja stipendiju konkursu vidusskolēniem "LVM Bioekonomikas skola". Trīs kārtās jaunieši iepazīna, pētīja dabā un risināja jautājumus, kuri skar inovatīvo bioekonomikas jomu. Kopumā šogad "LVM Bioekonomikas skola" stipendiju konkursā piedalījās vairāk kā 100 jaunieši no visas Latvijas.



➤ Gadskārtējās LVM rīkotās "Meža olimpiādes" fināls šogad pirmo reizi notika attālinātā formātā, un tajā ikvienam bija iespēja atbalstīt kādu no astoņām skolu komandām, kas izstrādājušas āra mācību spēles par drošu un zaļu atpūtu mežā. Ierasti fināls notiek klātienē, taču šoreiz tas aizvadīts virtuāli un, apkopojot gan publiskā, gan žūrijas balsojuma rezultātus, noteikts šī gada uzvarētājs - Ķemeru pamatskolas komanda.



➤ Tā kā mācību norise klātienē joprojām ir ierobežota, bet pavasaris vilina doties dabā, LVM aicina skolas pirmo reizi piedalīties "Digitālajās meža dienās", kurās attālinātā un interaktīvā veidā būs iespējams gan apgūt meža gudrības, gan uzzināt par drošām iespējām doties mācīties dabā. "Digitālās meža dienas" skolēniem notiks attālināti MS Teams vidē no 26. aprīļa līdz 28. maijam, kā interaktīvas mācību ekskursijas ar tiešraidēm no LVM Kalsnavas arborētuma, Vijciema čiekurkaltes un kokaudzētavām. Šie pasākumi visvairāk būs piemēroti 1. – 6. klasēm, un tajos kā gids piedalīsies Cūkmens - galvenais cīnītājs par tīriem valsts mežiem. Pasākumu tēma: meža atjaunošana – kokaugu selekcija, sēklu ieguve, sēklu bankas veidošana un profesionāla sēšana, stādīšana.

8

Digitālās MEŽA dienas 23. aprīlis - 28. maijs

SKOLĒNIEM SKOLOTĀJIEM ĢIMENĒM



ĀRKĀRTAS SITUĀCIJA

- Lai novērstu Covid-19 infekcijas izplatību sabiedrībā, LVM darbībā ir ievērojami šādi pamatprincipi: informēšana, distancēšanās, higiēna, personas veselības stāvokļa uzraudzība.
- Covid-19 izplatības riska vadībai izveidotā darba grupa turpina darbu pie situācijas uzraudzības, izstrādā rekomendācijas Covid-19 infekcijas izplatības ierobežošanai LVM un informē darbiniekus par drošības principiem un ierobežojumiem, kas jāievēro.
- Tiek sekots līdzi valsts normatīvajiem aktiem, kas attiecas uz Covid-19 infekcijas izplatības ierobežošanu, integrējot normatīvo aktu prasības LVM darbībā un iekšējos normatīvajos aktos. Regulāri tiek atjaunoti sagatavotie informatīvie materiāli.
- Lai vērtētu organizācijas izmaiņas ārkārtējās situācijas laikā un apkopotu LVM darbinieku viedokli par līdzšinējo darbu un nepieciešamo darba devēja atbalstu, kā arī to, kā mainījies LVM darbinieku darba kvalitāte un darba vide gadu pēc pandēmijas sākuma, šī gada martā veikta darbinieku aptauja. Aptaujā piedalījās 585 LVM darbinieki no visām uzņēmuma struktūrvienībām.
- Lai apzinātu LVM darbiniekus, kuri vēlas vakcinēties pret Covid-19 saskaņā ar valstī izsludināto vakcinācijas plānu, LVM veica darbinieku aptauju.
- Izvērtējot darbinieku inficēšanās riskus, Ziemeļkurzemes reģionā uz laiku tika slēgta klientu centra darbība un divos gadījumos tika pieņemts lēmums par kokaudzētavu darbību apturēšanu uz laiku, līdz tika veikti Covid-19 testi visiem kokaudzētavas darbiniekiem.

Ko darīt, ja saslimstu ar Covid-19?

- Nekavējoties informē savu tiešo vadītāju un riskaDG@lvm.lv
- Seko turpmākām norādēm, ko saņemsi e-pastā

Ko darīt, ja esmu bijis kontaktā ar Covid-19 slimnieku?

- Nekavējoties informē savu tiešo vadītāju un riskaDG@lvm.lv
- Seko turpmākām norādēm, ko saņemsi e-pastā

Icons: Medical bag, Hand hygiene.

Ko darīt, ja mans darbinieks saslimst ar Covid-19?

- Nekavējoties informē riskaDG@lvm.lv
- Seko turpmākām norādēm, ko saņemsi e-pastā

Ko darīt, ja mans darbinieks bijis kontaktā ar Covid-19 slimnieku?

- Nekavējoties informē riskaDG@lvm.lv
- Seko turpmākām norādēm, ko saņemsi e-pastā

Icons: Person with plus, Hand hygiene.



AS "LATVIJAS VALSTS MEŽI" FINANŠU RĀDĪTĀJI

10


Peļņas / zaudējumu aprēķins

| Tūkst. EUR | Jan-Mar 2021 | Jan-Mar 2020 |
|--|-----------------|-----------------|
| Neto apgrozījums | 84 497 | 89 503 |
| Pārdotās produkcijas ražošanas izmaksas | -53 889 | -58 469 |
| Bruto peļņa | 30 608 | 31 034 |
| Pārdošanas izmaksas | -329 | -166 |
| Administrācijas izmaksas | -1 399 | -1 727 |
| Pārējie uzņēmuma saimnieciskās darbības ieņēmumi | 224 | 332 |
| Pārējie saimnieciskās darbības izdevumi | -0.3 | -1 |
| Procentu maksājumi un tam līdzīgas izmaksas | -128 | -92 |
| Peļņa pirms uzņēmuma ienākuma nodokļa | 28 976 | 29 381 |



Bilance

| Tūkst. EUR | Piel.nr. | 31.03.2021. | 31.12.2020. |
|---|----------|----------------|----------------|
| AKTĪVS | | | |
| Ilgtermiņa ieguldījumi | | | |
| Nemateriālie ieguldījumi | | | |
| Licences un programmatūra | | 2 185 | 2 208 |
| KOPĀ | | 2 185 | 2 208 |
| Pamatlīdzekļi | | | |
| Zemes gabali, ēkas, būves | | 275 893 | 282 088 |
| Iekārtas un mašīnas | | 4 652 | 4 929 |
| Pārējie pamatlīdzekļi | | 7 223 | 7 433 |
| Pamatlīdzekļu izveidošana un nepabeigto celtniecības objektu izmaksas | | 20 403 | 16 887 |
| Avansa maksājumi par pamatlīdzekļiem | | 363 | 460 |
| KOPĀ | 1 | 308 534 | 311 797 |
| Tiesības lietot aktīvu ieguldījuma īpašumi | | 17 950 | 18 317 |
| Bioloģiskie aktīvi | | 364 | - |
| 29 423 | | 29 278 | |
| Ilgtermiņa finanšu ieguldījumi | | | |
| Līdzdalība radniecīgo uzņēmumu kapitālos | | 1 621 | 1 621 |
| Līdzdalība asociēto uzņēmumu kapitālos | | 567 | 567 |
| Pārējie vērtspapīri | | 880 | 880 |
| KOPĀ | | 3 068 | 3 068 |
| Ilgtermiņa ieguldījumi kopā | | 361 524 | 364 668 |
| Aprozāmie līdzekļi | | | |
| Krājumi | | | |
| Izejvielas, pamatmateriāli un palīgmateriāli | | 2 129 | 2 129 |
| Gatavie ražojumi un preces pārdošanai | 2 | 37 621 | 39 338 |
| Avansa maksājumi par precēm | | 6 | 4 |
| KOPĀ | | 39 756 | 41 470 |
| Debitori un avansa maksājumi | | | |
| Pircēju un pasūtītāju parādi | | 31 500 | 26 104 |
| Pārmaksātais uzņēmuma ienākuma nodoklis | 3 | 3 581 | 2 508 |
| Pārmaksātais pievienotās vērtības nodoklis | 3 | 546 | 934 |
| Pārmaksātais dabas resursu nodoklis | 3 | 21 | - |
| Avansa maksājumi par pakalpojumiem | 3 | 975 | 574 |
| Citi debitori | 3 | 11 | 11 |
| KOPĀ | | 36 632 | 30 133 |
| Nākamo periodu izmaksas | 4 | 971 | 1 092 |
| Naudas līdzekļi kasē un bankā | 11 | 116 292 | 99 108 |
| Aprozāmie līdzekļi kopā | | 193 652 | 171 804 |
| AKTĪVU KOPSUMMA | | 555 176 | 536 472 |



Bilance

| Tūkst. EUR | Piel.nr. | 31.03.2021. | 31.12.2020. |
|--|----------|----------------|----------------|
| PASĪVS | | | |
| Pašu kapitāls | | | |
| Akciju kapitāls | 5 | 353 648 | 353 648 |
| Rezerves | | 29 007 | 28 788 |
| Nesadalītā peļņa | | 121 880 | 92 939 |
| <i>iepriekšējo gadu nesadalītā peļņa</i> | | 92 939 | 30 653 |
| <i>pārskata gada nesadalītā peļņa</i> | | 28 941 | 62 286 |
| Pašu kapitāls kopā | | 504 535 | 475 374 |
| Kreditori | | | |
| Ilgtermiņa parādi kreditoriem | | | |
| Citi uzkrājumi | 6 | 10 152 | 10 152 |
| Ilgtermiņa nomas saistības | 7 | 17 496 | 17 496 |
| Pārējie kreditori | 7 | 19 | 19 |
| KOPĀ | | 27 667 | 27 667 |
| Īstermiņa parādi kreditoriem | | | |
| No pircējiem saņemtie avansi | | 178 | 933 |
| Parādi piegādātājiem un darbuzņēmējiem | | 7 909 | 7 338 |
| Parādi radniecīgiem uzņēmumiem | | - | 62 |
| Nodokļi un valsts sociālās apdrošināšanas iemaksas | 8 | 1 168 | 1 263 |
| Citi uzkrājumi | 9 | 9 513 | 11 337 |
| Parējie kreditori | 10 | 1 755 | 1 520 |
| Uzkrātās saistības | | 1 582 | 9 794 |
| Īstermiņa nomas saistības | | 869 | 1 183 |
| KOPĀ | | 22 975 | 33 431 |
| Kreditori kopā | | 50 641 | 61 098 |
| PASĪVU KOPSUMMA | | 555 176 | 536 472 |



Bilances pielikumi

| 1. Pamatlīdzekļi | 31.03.2021. | 31.12.2020. |
|---|--------------------|--------------------|
| Ēkas, būves | 23 458 066 | 22 930 324 |
| Meža ceļi | 208 028 073 | 214 119 530 |
| Meliorācijas sistēmas | 38 746 914 | 39 416 296 |
| Zeme | 5 660 167 | 5 621 942 |
| Tehnoloģiskās iekārtas un mašīnas | 168 590 | 180 016 |
| Transporta līdzekļi | 4 483 202 | 4 748 759 |
| Datortehnika un sakaru līdzekļi | 667 079 | 801 281 |
| Pārējie pamatlīdzekļi | 6 555 740 | 6 631 607 |
| Pamatlīdzekļu izveidošana un nepabeigtā celtniecība | 20 402 663 | 16 887 351 |
| Avansa maksājumi par pamatlīdzekļiem | 363 391 | 460 343 |
| KOPĀ | 308 533 885 | 311 797 449 |

| 2. Gatavie ražojumi pārdošanai un nepabeigtā ražošana | 31.03.2021. | 31.12.2020. |
|---|-------------------|-------------------|
| Meža sēklas | 6 923 280 | 6 947 456 |
| Dekoratīvās sēklas | 2 609 | 3 498 |
| Meža stādi | 12 568 064 | 13 786 970 |
| Dekoratīvie stādi | 2 939 854 | 2 940 105 |
| Apaļkoksnes sortimenti pie ceļa | 8 157 229 | 8 224 799 |
| Šķeldas | 5 929 261 | 6 457 085 |
| Minerālvielu maisījumi | 1 100 920 | 978 119 |
| KOPĀ | 37 621 217 | 39 338 032 |

| 3. Citi debitori | 31.03.2021. | 31.12.2020. |
|--|------------------|------------------|
| Pārmaksātais pievienotās vērtības nodoklis | 546 166 | 934 202 |
| Pārmaksātais dabas resursu nodoklis | 20 518 | - |
| Uzņēmuma ienākuma nodokļa avanss | 3 580 578 | 2 508 463 |
| Avansa maksājumi par pakalpojumiem | 974 500 | 574 490 |
| Citi debitori | 10 846 | 11 490 |
| KOPĀ | 5 132 608 | 4 028 645 |



| 4. Nākamo periodu izmaksas | 31.03.2021. | 31.12.2020. |
|-----------------------------------|----------------|------------------|
| Apdrošināšana | 264 822 | 284 359 |
| Preses abonēšana | 4 947 | 12 204 |
| Licenču un telpu noma | 701 719 | 795 368 |
| KOPĀ | 971 488 | 1 091 931 |

| 5. Akciju vai daļu kapitāls | 31.03.2021. | 31.12.2020. |
|------------------------------------|--------------------|--------------------|
| Pamatkapitāls | 353 647 767 | 353 647 767 |
| KOPĀ | 353 647 767 | 353 647 767 |

| 6. Citi ilgtermiņa uzkrājumi | 31.03.2021. | 31.12.2020. |
|-------------------------------------|-------------------|-------------------|
| Uzkrājumi meža atjaunošanai | 9 859 323 | 9 859 323 |
| Uzkrājums karjeru rekultivācijai | 139 875 | 139 875 |
| Uzkrājums nedrošiem parādiem | 152 709 | 152 709 |
| KOPĀ | 10 151 907 | 10 151 907 |

| 7. Ilgtermiņa pārējie kreditori | 31.03.2021. | 31.12.2020. |
|--|-------------------|-------------------|
| Ilgtermiņa nomas saistības | 17 496 218 | 17 496 218 |
| Pārvaldījumā nodotā kustamā manta | 18 551 | 18 551 |
| KOPĀ | 17 514 769 | 17 514 769 |

| 8. Nodokļi un valsts sociālās apdrošināšanas iemaksas | 31.03.2021. | 31.12.2020. |
|--|------------------|------------------|
| Nekustamā īpašuma nodoklis | 2 473 | 2 944 |
| Algas nodoklis | 350 993 | 378 424 |
| Sociālā apdrošināšana | 813 632 | 812 079 |
| Dabas resursu nodoklis | - | 69 264 |
| Uzņēmuma riska valsts nodeva | 496 | 476 |
| KOPĀ | 1 167 594 | 1 263 187 |



Bilances pielikumi (turpinājums)

| 9. Citi īstermiņa uzkrājumi | 31.03.2021. | 31.12.2020. |
|------------------------------------|------------------|-------------------|
| Meža atjaunošana | 8 035 131 | 8 035 131 |
| Ražošanas prēmijas | 1 447 396 | 3 271 432 |
| Karjeru rekultivācija | 30 595 | 30 595 |
| KOPĀ | 9 513 122 | 11 337 158 |

| 10. Pārējie īstermiņa kreditori | 31.03.2021. | 31.12.2020. |
|--|------------------|------------------|
| Parādi darbiniekiem par darba algu | 1 411 127 | 1 362 932 |
| Pensiju fondi un pensiju apdrošināšana | 170 838 | - |
| Drošības nauda karjeru rekultivācijai | 171 273 | 151 828 |
| Pārējie parādi | 2 233 | 4 760 |
| KOPĀ | 1 755 471 | 1 519 520 |

| 11. Naudas līdzekļi | 31.03.2021. | 31.12.2020. |
|----------------------------|--------------------|-------------------|
| Kase | 3 564 | 1 042 |
| Naudas līdzekļi bankās | 116 288 851 | 99 107 100 |
| KOPĀ | 116 292 415 | 99 108 142 |



Pašu kapitāla izmaiņu pārskats

| Tūkst. EUR | Akciju kapitāls | Nesadalītā peļņa | Rezerve | Kopā |
|--------------------------------|-----------------|------------------|---------------|----------------|
| 2019. gada 31. decembrī | 353 648 | 120 457 | - | 474 105 |
| Dividenžu izmaksa | - | -60 852 | - | -60 852 |
| Mantiskais ieguldījums | - | -164 | - | -164 |
| Rezerve | - | -28 788 | 28 788 | - |
| Pārskata gada peļņa | - | 62 286 | - | 62 286 |
| 2020. gada 31. decembrī | 353 648 | 92 939 | 28 788 | 475 374 |
| Dividenžu izmaksa | - | - | - | 0 |
| Mantiskais ieguldījums | - | - | - | - |
| Rezerve(pārvērtēšana) | - | - | 220 | 220 |
| Pārskata gada peļņa | - | 28 941 | - | 28 941 |
| 2021. gada 31. martā | 353 648 | 121 880 | 29 007 | 504 535 |



Naudas plūsmas pārskats

| Tūkst.EUR | 31.03.2021. | 31.12.2020. |
|--|----------------|----------------|
| Pamatdarbības naudas plūsma | | |
| Ieņēmumi no preču pārdošanas un pakalpojumu sniegšanas | 78 885 | 354 226 |
| Maksājumi piegādātājiem, darbiniekiem | -49 152 | -228 598 |
| Pārējie uzņēmuma pamatdarbības ieņēmumi vai izdevumi | 173 | 680 |
| Pamatdarbības bruto naudas plūsma | 29 907 | 126 307 |
| Izdevumi nodokļu maksājumiem | -4 182 | -22 545 |
| Ziedojumi | - | -4 350 |
| Pamatdarbības neto naudas plūsma | 25 725 | 99 412 |
| Ieguldīšanas darbības naudas plūsma | | |
| Pamatlīdzekļu un nemateriālo aktīvu iegāde | -8 541 | -54 188 |
| Ieguldīšanas darbības neto naudas plūsma | -8 541 | -54 188 |
| Finansēšanas darbības naudas plūsma | | |
| Saņemtās dividendes | - | 26 |
| Izmaksātās dividendes | - | -60 852 |
| Finansēšanas darbības neto naudas plūsma | - | -60 826 |
| Naudas samazinājums / (pieaugums) | 17 184 | -15 602 |
| Nauda pārskata gada sākumā | 99 108 | 114 710 |
| Nauda pārskata gada beigās | 116 292 | 99 108 |



| Finanšu rādītāji | Fakts 2017.gadā | Fakts 2018.gadā | Fakts 2019.gadā | Fakts 2020.gadā | Fakts 2021.gada janvāris-marts | Plānots 2021. gadā |
|---|--------------------|--------------------|--------------------|--------------------|--------------------------------------|-----------------------|
| Neto apgrozījums, milj. EUR | 275.8 | 333.2 | 375.1 | 349.7 | 84.5 | 324.3 |
| Peļņa pirms UIN, milj. EUR | 69.1 | 110.2 | 118.2 | 76.1 | 29.0 | 38.7 |
| Peļņa pirms procentu maksājumiem, nodokļiem, nolietojuma un amortizācijas atskaitījumiem (EBITDA), milj. EUR | 100.1 | 141.1 | 152.1 | 112.3 | 38.4 | 76.4 |
| Bilances kopsumma, milj. EUR | 387.1 | 466.1 | 534.4 | 536.5 | 555.2 | 484.6 |
| Pašu kapitāls, milj. EUR | 357.6 | 429.2 | 474.1 | 475.4 | 504.5 | 423.5 |
| Pašu kapitāla atdeve (ROE), % | 19% | 28% | 23% | 13% | 6% | 9% |
| Kopējais likviditātes rādītājs | 4.11 | 5.69 | 5.72 | 5.14 | 8.43 | 3.63 |
| Saistības pret pašu kapitālu, % | 7% | 0% | 13% | 13% | 8% | 8% |
| Pamatdarbības neto naudas plūsmas izpilde, milj. EUR | 90.9 | 126.7 | 135.9 | 98.9 | 25.7 | 73.5 |
| Investīciju plāna (ieguldīšanas darbības neto naudas plūsmas) izpilde, milj. EUR | 29.7 | 39.4 | 57.9 | 53.6 | 7.6 | 55.1 |
| Valsts budžetā iemaksātās dividendes pārskata periodā (bez uzņēmumu ienākuma nodokļa), milj. EUR | 35.2 | 38.2 | 61.8 | 60.9 | - | 72.4 |
| Valsts budžetā iemaksātie nodokļi pārskata periodā, milj. EUR | 23.2 | 22.5 | 34.7 | 29.8 | 6.0 | 39.9 |
| No valsts un pašvaldību budžeta tieši vai netieši saņemtā finansējuma izlietojums (dotācijas, maksa par pakalpojumiem un citi finanšu līdzekļi) kopā, EUR | - | - | - | - | - | - |

Augstākās vadības amatpersonu atlīdzība par darbu

| | 2021 janvāris - marts |
|-----------------|--------------------------|
| Padomes locekļi | 41 553 |
| Valdes locekļi | 138 552 |
| KOPĀ: | 180 105 |



Uzņēmuma mērķus raksturojošie rādītāji

| Stratēģiskie mērķi | Stratēģiskā mērķa raksturojošie rādītāji | Mērvienība | Faktiskā izpilde 2016 | Faktiskā izpilde 2017 | Faktiskā izpilde 2018 | Faktiskā izpilde 2019 | Faktiskā izpilde 2020 |
|--|--|-----------------------------|-----------------------|-----------------------|-----------------------|-----------------------|-----------------------|
| Finanšu rādītāji | | | | | | | |
| 1. Palielināt ilgtermiņa peļņu un nodrošināt pozitīvu naudas plūsmu no saimnieciskās darbības | Ieņēmumi pirms procentu, nodokļu, nolietojuma un amortizācijas atskaitījumiem (EBITDA) no saimnieciskās darbības | milj. EUR | 88.0 | 100.1 | 141.1 | 152.1 | 112.3 |
| | Peļņa, kas izmaksājama dividendēs | % | 89% | 70% | 59% | 70% | 72% |
| 2. Palielināt uzņēmuma apsaimniekojamo aktīvu un kokaudžu vērtību | Meža infrastruktūras bilances vērtība (autoceļi, tilti, meliorācijas sistēmas) | milj. EUR | 231.1 | 223.1 | 223.7 | 244.1 | 254.8 |
| | Meža kapitālvērtība (atbilstoši LVM izmantotai metodikai) | milj. EUR | 2 451 | 2 608 | 2 608 | 2 608 | 2 608 |
| Nefinanšu rādītāji | | | | | | | |
| 2. Palielināt uzņēmuma apsaimniekojamo aktīvu un kokaudžu vērtību | Meža platība koksnes ražošanai un ieguvei, īpatsvars no meža | % | 83% | 83% | 83% | 83% | 82% |
| | Meža stādīšana ar selekcionētu reproduktīvo materiālu īpatsvars 5 gadu periodā | % | - * | 46% | 47% | 51% | 55% |
| | Aģaunotās un pārbūvētās meža meliorācijas sistēmas (kopējais apjoms) | tūkst. ha | 170.5 | 183.2 | 201.2 | 224.4 | 245.9 |
| | Palielināt LVM koksnes transportēšanas ceļu blīvumu (atbilstoši LVM izmantotai metodikai) | km/100 ha saimnieciskā meža | - * | - * | 0.90 | 0.96 | 0.98 |
| 3. Būt par stabilu un prognozējamu partneri saviem klientiem, piegādātājiem un pakalpojumu sniedzējiem, veidot klientorientētu attieksmi | Nozīmīgāko koksnes produktu vidējais ikgadējais apjoms 20 gadu ciklā: | | | | | | |
| | - skujkoku zāgbaļķi vismaz | milj. m ³ | 2.65 | 2.91 | 2.85 | 3.40 | 3.78 |
| | - bērza finierkluči vismaz | milj. m ³ | 0.32 | 0.33 | 0.35 | 0.38 | 0.37 |
| 4. Veicināt un attīstīt augstas pievienotās vērtības produktu ražošanu, pakalpojumus un zināšanas | Izpētes un inovāciju pasūtījumu finansējums, īpatsvars iepriekšējo 5 pārskata gadu vidējā neto apgrozījumā | % | 0.4% | 0.4% | 0.5% | 0.4% | 0.4% |
| 5. Attīstīt darba vidi, kas paaugstina darbinieku lojalitāti un atraisa pašmotivāciju | LVM darbinieku iesaistības mērījums (darbinieki, kas iesaistās LVM iesaistības pētījumā) | % | n/a | 79% | n/a | 87% | n/a |



Uzņēmuma mērķus raksturojošie rādītāji (turpinājums)

| Stratēģiskie mērķi | Stratēģiskā mērķa raksturojošie rādītāji | Mērvienība | Faktiskā izpilde 2016 | Faktiskā izpilde 2017 | Faktiskā izpilde 2018 | Faktiskā izpilde 2019 | Faktiskā izpilde 2020 |
|---|---|-------------------------|-----------------------|-----------------------|-----------------------|-----------------------|-----------------------|
| 6. Veicināt sabiedrības līdzdalību un sadarbību meža apsaimniekošanā | Ieguldījums sabiedrības līdzdalībā un informēšanā par ilgtspējīgu mežsaimniecību, īpatsvars no gada apgrozījuma | % | 0.2% | 0.1% | 0.2% | 0.1% | 0.2% |
| | Biedru naudas nevalstiskajās organizācijās Uzņēmuma interešu nodrošināšanai, īpatsvars no gada apgrozījuma | % | 0.04% | 0.07% | 0.05% | 0.03% | 0.04% |
| | Izglītoto skolotāju skaits par ilgtspējīgu meža apsaimniekošanu | skaits | 400 | 272 | 462 | 540 | 438 |
| | Izglītoto bērnu un jauniešu skaits par ilgtspējīgu meža apsaimniekošanu | skaits | 6 594 | 7 689 | 9 430 | 21 016 | 19 398 |
| 7. Būt atbildīgam un uzticamam sabiedrības loceklim | LVM reputācijas rādītājs | Indekspunkti | 23.7 | 22.7 | 22.7 | 23.4 | 21.5 |
| | Ziedotie līdzekļi, īpatsvars no vidējās 5 gadu periodā plānotās gada peļņas pirms uzņēmumu ienākuma nodokļa | % | 7% | 6% | 5% | 9% | 9% |
| 8. Veidot sabiedrības saudzīgu attieksmi pret meža vidi | Kampaņas „Nemēslo mežā” sasniegtā mērķauditorija vismaz | tūkst. pers. | 500 | 521 | 520 | 540 | 540 |
| 9. Palielināt apsaimniekājamo mežu devumu globālo klimata izmaiņu mazināšanā un atjaunojamo resursu izmantošanā | CO ₂ piesaiste no meža augšanas (atbilstoši LVM metodikai) | milj. CO ₂ t | 9.3 | 9.5 | 9.5 | 11.0 | 11.0 |
| | Piesaisītais CO ₂ LVM piegādātajos koksnes produktos (atbilstoši LVM metodikai) | milj. CO ₂ t | 4.7 | 5.0 | 5.1 | 5.8 | 6.4 |
| 10. Sniegt dabas daudzveidības un rekreācijas pakalpojumus no meža ekosistēmas | Meža un meža zemes platība dabas aizsardzībai, ne vairāk: | | | | | | |
| | - no meža | % | 17.3% | 17.4% | 16.8% | 16.8% | 17.8% |
| | - no meža zemes | % | 20% | 20% | 20% | 20% | 21% |
| | Sociālajā infrastruktūrā ieguldītie līdzekļi, īpatsvars no gada apgrozījuma | % | 0.7% | 0.7% | 0.8% | 0.7% | 0.6% |
| | - t.sk. Jaunmoku pils | % | 0.2% | 0.2% | 0.2% | 0.2% | 0.2% |



AS “Latvijas valsts meži” valdes apliecinājums

AS „Latvijas valsts meži” valde apliecina, ka vadības ziņojumā ietvertā informācija ir patiesa un finanšu pārskati sagatavoti saskaņā ar spēkā esošo normatīvo aktu prasībām un sniedz patiesu un skaidru priekšstatu par uzņēmuma aktīviem, pasīviem, finansiālo stāvokli un peļņu.

