



AUGSNES GATAVOŠANAS PANĒMIENI




DARBĀ VIENMĒR IZMANTO LIETOTNI "LVM GEO"



 Novērtē darba platību, apseko to pirms darba uzsākšanas – apej vai apbrauc apkārt ar paceltu augsnes gatavošanas agregātu.

 Pārlicinies, ka esi sagatavojis augsni visā darba platībā. Nelielas nogabala daļas var būt atdalītas ar ceļu, grāvi.

 Par neskaidrībām visos gadījumos jautā LVM darbiniekam, kas izsniedzis darba uzdevumu.

LATVIJAS VALSTS MEŽI
KOKSNE · STĀDI · ATPŪTA

AUGSNES GATAVOŠANAS APSTĀKĻI UN AUGSNES MITRUMS


DISKU ARKLS


	MĀLAINS	SMILŠAINS	KŪDRAINS
	Nepiemērots	Viegli	Viegli
	Vidēji grūti	Viegli	Vidēji grūti
	Grūti	Vidēji grūti	Nepiemērots

ROTĒJOŠAIS PACILOTĀJS

	MĀLAINS	SMILŠAINS	KŪDRAINS
	Nepiemērots	Viegli	Vidēji grūti
	Viegli	Viegli	Viegli
	Grūti	Vidēji grūti	Nepiemērots


KAUSS

	MĀLAINS	SMILŠAINS	KŪDRAINS
	Grūti	Viegli	Viegli
	Vidēji	Viegli	Vidēji grūti
	Vidēji grūti	Viegli	Grūti

 sauss  mitrs  slapjš

Seko līdzi, vai darba uzdevums atbilst situācijai dabā, taču atceries, ka darba platībā apstākļi (augšņu veidi) var būt mainīgi. Darba izpildi pielāgo augsnes veidam.



 Esi uzmanīgs platībās ar melno kūdru - risks nogremdēt tehniku!


Labi padarīts darbs atvieglos meža kopšanu nākotnē!



joslās izvietotas pacilas



neregulāri izvietotas pacilas



Visur, kur iespējams, augsni gatavo nepārtrauktās joslās, izvairoties no straujiem pagriezieniem un atkārtotas vienas un tās pašas vietas pārbraukšanas.

Augsnes gatavošanu pabeidz, apbraucot apkārt darba platībai ar nolaistu augsnes gatavošanas agregātu un izbraucot ārā pa tās šaurāko vietu.

IETEIKUMI DARBAM AR DISKU ARKLU

AUGSNES EROZIJA


Augsnes erozijas mazināšanai slīpumos:

- arklus periodiski paceļ
- vai savērš diskus un veido augsnes kaudzītes.



ARKLA ZOBU STĀVOKLIS

Seko līdzī arkla disku zobu stāvoklim, lai nepasliktinātos darba kvalitāte.



IETEIKUMI DARBAM AR ROTĒJOŠO PACILOTĀJU



Augsni gatavo iespējami taisnās joslās.

Izvairies no straujas braukšanas virziena maiņas ar nolaistu rotējošo pacilotāju, lai sagatavotās rindas nepārklātos. Kad platība aizzels, kopējiem būs vieglāk atrast stādvietas.

Augsni, ja iespējams, gatavo perpendikulāri pievešanas ceļiem. Šādi var sagatavot vairāk kvalitatīvu stādvieta.

Seko līdzī augsnes veida izmaiņām. Maini pacilotāja režīmu, ja nepieciešams.

Šādas vietas labāk apbraukt

IETEIKUMI DARBAM AR KAUSU VAI MAŠINIZĒTĀS STĀDĪŠANAS GALVU

PĀRVIETOJIES PERPENDIKULĀRI CEĻIEM

(vēlams)



Uz normālas nestspējas augsnēm pārvietojies perpendikulāri pievešanas ceļiem.

PĀRVIETOJIES PA CEĻIEM

(ja risks nogremdēt tehniku)



Uz vājas nestspējas augsnēm pārvietojies pa pievešanas ceļiem.

- ○ ○ apstāšanās vietas
- ● ● pacilas

Ja vien iespējams, pacilas veido arī uz pievešanas ceļa.