



**LATVIJAS VALSTS MEŽI**

KOKSNE • STĀDI • ATPŪTA

# **AS “Latvijas valsts meži” DARBĪBAS PĀRSKATS**

---

**Par 2024. gada 6 mēnešiem**



Eiropas līderis tālredzīgā dabas kapitāla pārvaldībā un vairošanā.

**VEIDOJAM PLAUKSTOŠU LATVIJU!**

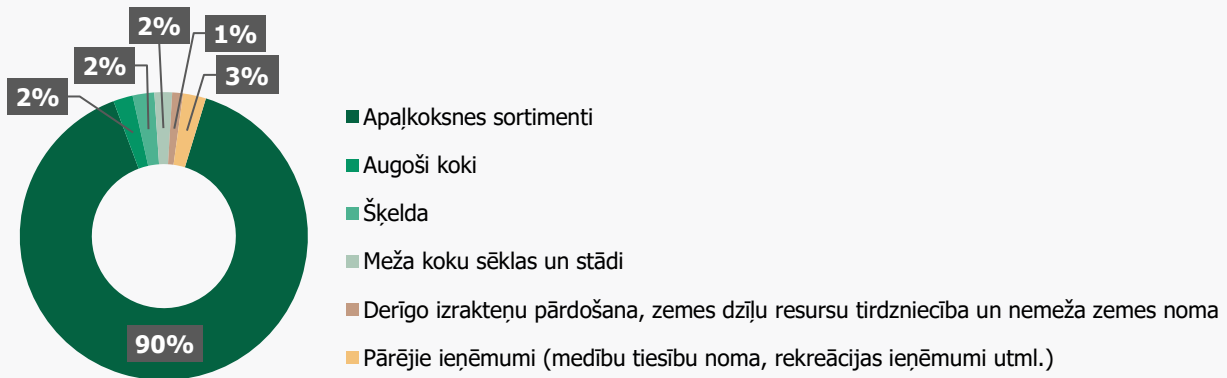
# SAIMNIECISKĀS DARBĪBAS REZULTĀTS

Saskaņā ar operatīvajiem datiem 2024. gada pirmo pusgadu AS "Latvijas valsts meži" (turpmāk – LVM) noslēdza ar 106,4 miljonu eiro peļņu pirms uzņēmumu ienākuma nodokļa nomaksas, kas ir par 54,7 miljoniem eiro jeb 34 % mazāk nekā attiecīgajā periodā 2023. gadā.


Tūkst. EUR	Fakts 2024 Jan-Jūn	Fakts 2023 Jan-Jūn
Ieņēmumi	287 378	326 091
Izmaksas	180 929	164 967
EBITDA	123 028	181 475
<b>Peļņa pirms UIN</b>	<b>106 449</b>	<b>161 124</b>

Ieņēmumi pārskata periodā sastāda 287,4 miljonus eiro, tai skaitā 270,8 miljonus eiro jeb 94 % veido ieņēmumi no koksnes produktu – apaļkoksnes sortimentu, augošu koku un šķeldas – pārdošanas.

## LVM IEŅĒMUMU STRUKTŪRA, %



Ieņēmumos no apaļkoksnes sortimentu realizācijas gūti 257,5 miljoni eiro, kas ir par 41,2 miljoniem eiro mazāk nekā 2023. gada sešos mēnešos. To galvenokārt ietekmējusi par 20,30 EUR/m<sup>3</sup> jeb 22 % zemāka vidējā sortimentu pārdošanas cena. 2024. gada pirmajā pusgadā realizēti 3,65 miljoni kubikmetru apaļkoksnes sortimentu, par 0,36 miljoniem kubikmetru pārsniedzot realizācijas apjomu 2023. gada pirmajā pusgadā.

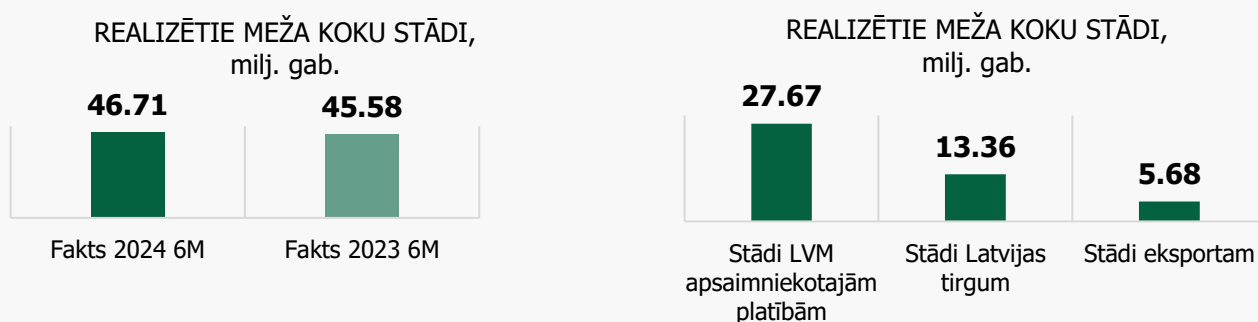


6,3 miljoni eiro gūti no augošu koku realizācijas, pārsniedzot 2023. gada attiecīgā perioda ieņēmumus par 3,2 miljoniem eiro, ko pamatā ietekmējis par 0,09 miljoniem kubikmetru lielāks pārdošanas apjoms. Pārskata periodā realizēti 0,13 miljoni kubikmetru augošu koku.

Augošu koku vidējā pārdošanas cena 2024. gada pirmajā pusgadā ir par 21,99 EUR/m<sup>3</sup> jeb 31 % zemāka nekā 2023. gada pirmajā pusgadā.

Salīdzinājumā ar iepriekšējā gada attiecīgo periodu ieņēmumi no šķeldu pārdošanas ir par 5,0 miljoniem eiro mazāki, ko pamatā ietekmējusi par 18,47 EUR/MWh jeb 45% zemāka vidējā pārdošanas cena. Pirmajā pusgadā pārdoti 317,5 tūkstoši megavatstundu šķeldas par vidējo cenu 22,17 EUR/MWh.

Pārskata periodā 5,7 miljonus eiro veido ieņēmumi no meža koku sēkļu un stādu pārdošanas ārējiem pircējiem, par 0,1 miljonu eiro atpaliekot no 2023. gada sešu mēnešu ieņēmumiem, jo 2024. gadā ārējiem pircējiem realizēts par 0,4 miljoniem mazāks stādu apjoms. Kopumā pircējiem piegādāti 46,71 miljons meža koku stādu, tai skaitā ārējiem klientiem pārdoti 19,04 miljoni, no tiem eksportēti 5,68 miljoni stādu.



2024. gada pirmajā pusgadā 1,6 miljoni eiro gūti ieņēmumos no minerālo materiālu un to maisījumu tirdzniecības ārējiem klientiem. Kopumā realizēti 519,2 tūkstoši kubikmetru minerālo materiālu un to maisījumu, kas ir par 223,6 tūkstošiem kubikmetru jeb 76 % vairāk nekā attiecīgajā periodā 2023. gadā.

0,5 miljoni eiro gūti no rekreācijas un medību ārējiem pakalpojumiem. Pārskata periodā LVM dabas parkā Tērvetē viesojās 70,2 tūkstoši apmeklētāju, kas ir par 7,6 tūkstošiem mazāk nekā 2023. gada pirmajā pusgadā.

Ieņēmumi no biznesa sistēmu risinājumu ārējām izstrādēm un pakalpojumiem pārsniedz 2023. gada pirmā pusgada ieņēmumus par 0,8 miljoniem eiro, sasniedzot 1,0 miljonu eiro.

Stādot un sējot mežs atjaunots 13,3 tūkstošu hektāru platībā un stādot mežs ieaudzēts 0,5 tūkstošu hektāru platībā, savukārt jaunaudzū kopšana veikta 24,1 tūkstošotī hektāru.

## SAIMNIECISKĀS DARBĪBAS PAMATRĀDĪTĀJI

Rādītājs	Mērvienība	Fakts 2024 Jan-Jūn	Fakts 2023 Jan-Jūn
<b>Produktu pārdošana</b>			
Apalkoksnis sortimentu piegādes	milj. m <sup>3</sup>	3.65	3.29
Augošu koku pārdošana	milj. m <sup>3</sup>	0.13	0.04
Šķeldas piegādes	tūkst. MWh	317.54	296.29
Meža koku stādu pārdošana	milj. gab.	46.71	45.58
Minerālo materiālu un to maisījumu pārdošana	tūkst. m <sup>3</sup>	519.23	295.63
<b>Zemes pārvaldība un meža apsaimniekošana</b>			
Meža atjaunošana un ieaudzēšana	tūkst. ha	13.83	12.91
Jaunaudžu kopšana	tūkst. ha	24.08	22.24
<b>Meža infrastruktūras attīstība</b>			
Meža ceļu būvniecība	km	21.59	14.73
Meža meliorācijas sistēmu atjaunošana un pārbūve	tūkst. ha	3.68	1.80

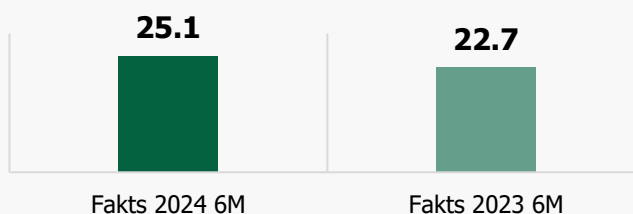
## INVESTĪCIJAS

2024. gada sešos mēnešos investēts 25,1 miljons eiro, tai skaitā 48% jeb 12,2 miljoni eiro ieguldīti meža infrastruktūrā – meža ceļu un tiltu būvniecībā, meža meliorācijas sistēmu atjaunošanā un koka vairogu brauktuvju izveidē.

Milj. EUR	Fakts 2024 Jan-Jūn	Fakts 2023 Jan-Jūn
<b>Investīcijas kopā</b>	<b>25.12</b>	<b>22.71</b>
Meža infrastruktūras būvniecība	12.16	13.68
Atpūtas un vides izziņas infrastruktūras attīstība	0.32	0.23
Apsaimniekojamo meža platību palielināšana	2.84	0.12
Produktu attīstība un pamatlīdzekļu atjaunošana	9.80	8.68

Pārskata periodā ekspluatācijā nodoti 21,6 kilometri meža ceļu, kā arī apstiprināti meža ceļu būvprojekti ar kopgarumu 117,6 kilometri. Meža meliorācijas sistēmu būvniecībai veikti projektēšanas darbi 8,0 tūkstošu hektāru platībā un ekspluatācijā nodoti objekti 3,7 tūkstošu hektāru apjomā.

INVESTĪCIJAS, MILJ. EUR



## EKONOMIKA

Eirozonā augsto procenta likmju ietekmē būvniecības nozare ir iestrēgusi stagnācijā. Izteikti vāji darbības aktivitātes rādītāji saglabājas mājokļu būvniecībā. Šogad otrajā ceturksnī iezīmējās cerība par Eiropas ekonomikas "lokomotīves" - Vācijas - mājokļu būvniecības nozares mērenu atgūšanos, kas pagājušā gada nogalē sasniedza rekordzemu līmeni. Salīdzinot ar pagājušā gada nogali, uzlabojusies būvniecības attīstības nākotnes perspektīva Apvienotajā Karalistē, kas ir nozīmīgs Latvijas būvkonstrukciju realizācijas tirgus.

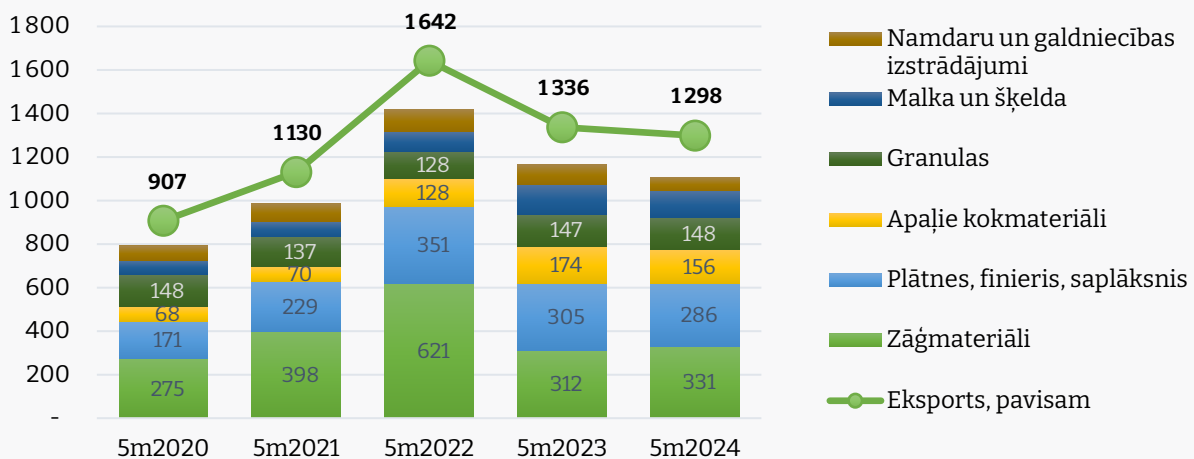
Procentu likmes eirozonā ir samazinājušās vien simboliski, un Eiropas Centrālās Bankas ieskatā cenu spiediens joprojām ir spēcīgs, kas galvenokārt saistāms ar darba samaksas kāpumu. Tiek prognozēts, ka inflācija vēl būtisku nākamā gada daļu pārsniegs noteikto 2 % mērķa līmeni.

Aktuālās *Euroconstruct* prognozes liecina, ka Rietumeiropas valstīs būvniecības izlaides apjoms šogad samazināsies par 3 %, salīdzinot ar pagājušo gadu. Tostarp Apvienotajā Karalistē gaidāms būvniecības nozares produkcijas samazinājums 0,6 % apmērā, Vācijā – 3 %, Itālijā – 8 %, Francijā – 4 % apmērā.

## KOKSNES TIRGUS

Ārējās tirdzniecības dati liecina, ka 2024. gada pirmajos 5 mēnešos koksnes un koksnes produkcijas eksporta vērtība bijusi par 3 % mazāka, nekā pagājušā gadā šajā pašā periodā. Samazināts būvkonstrukciju materiālu piedāvājums šī gada sākumā un pircēju nepieciešamība papildināt noliktavu krājumus labvēlīgi atsaucās zāgmateriālu eksporta rādītājos.

Koksnes produkcijas eksporta struktūra, mlj.EUR



Avoti: *European construction: Moderate decline in 2024, recovery expected by 2025 (Euroconstruct); S&P Global PMI 2024. gada jūlija relīzes; ECB 2024. gada jūnija Makroekonomiskās iespēju aplēses; LR Centrālās statistikas pārvaldes un Zemkopības Ministrijas dati*

Pieprasījums pēc LVM kokmateriālu produktiem pirmajā pusgadā bija pietiekams, un ir izdevies sasniegt optimālu saistību apjomu. Ražošanas pakalpojumu (mežistrādes, transporta, šķeldas ražošanas u.c.) līgumu apjoms arī bija pietiekams, lai varētu izpildīt ražošanas un realizācijas plānus.

Nemitīgi notiek darbības plānu korekcijas, jo papildus pavasarī noteiktajiem sezonālajiem ierobežojumiem ir jāsamazina egļu astonzobu mizgrauža izplatība un jāizstrādā jau invadētās cirsma.

Tā kā procentu likmes saglabājas augstas, nozīmīgākajos koksnes produkcijas eksporta reģionos var prognozēt, ka būvniecības un renovācijas aktivitāte otrajā pusgadā visticamāk saglabāsies esošajā līmenī, neradot būtisku situācijas uzlabošanu. Joprojām saglabājas ģeopolitiskie un klimatiskie riski, kas var pēkšņi ietekmēt koksnes piegādes ķēdes darbību un attiecīgi izjaukt esošo pieprasījuma un piedāvājuma līdzsvaru.

## LĪDZDALĪBA NOZARES ATTĪSTĪBĀ

### Līgumpartneru mācības

Sadarbības partneru mācību process 2024. gada pirmajā pusgadā noritējis saskaņā ar plānu un atbilstoši mācību vajadzībām.

**Mežkopības** sadarbības partneriem realizēti deviņi mācību semināri četrās dažādās programmās, kopumā apmācīti 246 darbinieki no 138 uzņēmumiem. Divos reģionos realizētas klātienes mācības par jaunaudžu kopšanas darbu izpildes kvalitāti, piecos reģionos realizētas mācības par meža stādīšanas darbu izpildes kvalitāti un vienā reģionā – mācības par agrotehnikas kopšanas darbu izpildes kvalitāti. MS Teams platformā organizētas mācības par informācijas sistēmas "Sadarbības partneru portāls" lietošanu.

**Mežizstrādes** sadarbības partneriem pirmajā pusgadā realizēti desmit mācību semināri trīs dažādās programmās, kopumā apmācīti 406 darbinieki no 47 uzņēmumiem. Četros reģionos realizētas mācības zināšanu nostiprināšanai par PEFC sertifikācijas prasībām koksnes piegādes ķēdē. Vienā reģionā realizētas mācības par dabas un kultūras pieminekļu esamību un to aizsardzību apsaimniekotajā teritorijā, divos reģionos, ņemot vērā aktualitāti enerģētiskās koksnes ražošanā, realizētas mācības par datu kvalitāti.

**Zemes dzīļu** sadarbības partneriem realizētas mācības par darba un ugunsdrošības prasību ievērošanu, meža infrastruktūras sakārtošanu un apsaimniekošanas plāna sagatavošanu nomas platībai. Kopumā minētās mācības apmeklēja 46 darbinieki no 21 uzņēmuma.

### Izpēte un inovācijas

2024. gadā plānots darbs pie 44 izpētes projektiem.

## VIDE

2024. gada sešos mēnešos tirgum piegādātajā lietkoksnē akumulētā oglekļa apjoms ir 3,4 miljoni tonnas, izteikts CO<sub>2</sub> ekvivalentā.

2024. gadā plānots apsekot saimnieciskās darbības teritorijas un monitoringa vietas 15,1 tūkstoša hektāru platībā.



Uzņēmumā noris divi vides projekti (izmantojot ārējo līdzfinansējumu), kuru īstenošana uzsākta 2021. gadā. Projektu realizācija norit atbilstoši projekta aktivitāšu plānam.

## **LIFE GoodWater IP 2020-2027 "Latvijas upju baseinu apsaimniekošanas plānu ieviešana laba virszemes ūdens stāvokļa sasniegšanai"**

Lai uzlabotu virszemes ūdeņu kvalitāti riska ūdensobjektos Latvijā, LVM sadarbībā ar Latvijas Vides, ģeoloģijas un meteoroloģijas centru un septiņpadsmit citām organizācijām un uzņēmumiem īsteno kopīgu *LIFE* programmas integrēto projektu LVM Rietumvidzemes reģionā Aģes upes baseinā, kura ietvaros tiek ierīkota ūdensobjektu ekoloģiskās kvalitātes uzlabošanas demonstrējumu teritorija meža zemēs.

Līdz šim sagatavots dabas vērtību novērtējums un pārskats par potenciālajiem ūdensobjekta piesārņojuma riskiem. Plānotie darbi salāgoti ar *Rail Baltica* trases atrašanās vietu. Toras upes krastos pabeigti mežizstrādes darbi, kas nepieciešami koku sugu sastāva dažādošanai.

Šī gada pirmajā pusgadā paveikti plānotie zaļās un zilās infrastruktūras darbi: izrakti četri plānotie sedimentācijas dīķi un aptuveni četru hektāru platībā iestādīti vairāk nekā 7 tūkstoši lapu koku stādu. Izvēlēto sugu sastāvs nodrošinās daudzveidīgu lapkoku mežaudzi, kas savukārt uzlabos nepieciešamās piekrastes joslas funkcijas – labāk aizturēt piesārņojumu un mazināt augsnes eroziju krastiem. Šī gada otrajā ceturksnī paveikti arī plānotās demonstrāciju teritorijas izveidei nozīmīgi darbi: upes šķērsošanai uzstādīts koka tiltiņš un, pēc LVM iniciatīvas, vēl divi nelieli tiltiņi divās vietās pāri ieplakām gar upes krastu.

## **LIFE IP LatViaNature 2021-2028 "Natura2000 aizsargājamo teritoriju pārvaldības un apsaimniekošanas optimizācijai"**

Projektā LVM sadarbojas ar Dabas aizsardzības pārvaldi un vēl astoņām valsts un nevalstiskā sektora organizācijām, kā arī četrām augstākās izglītības iestādēm.

Uzsākts darbs pie LVM ainavekoloģiskās plānošanas zināšanu pārnesei. Sākotnēji projekta LVM sadaļu īstenošanai *Natura2000* teritorijās tika izvēlētas trīs meža demonstrējumu vietas: dabas parkā "Engures ezers" Zemgalē, aizsargājamo ainavu apvidū "Ziemeļgauja" Austrumvidzemē, dabas liegumā "Grebļukalns" Ziemeļlatgalē. Papildus tam izveidota vēl viena demonstrējumu teritorija Zvirgzdes iekšzemes kāpā LVM Vidusdaugavas reģionā.

Invazīvās augu sugas krokainās rozēs *Rosa rugosa* ierobežošanai piejūras atklātajās kāpās Dienvidkurzemē izvēlēta auga ierobežošanas metožu testēšanas teritorija 10 hektāru kopplatībā dabas liegumā "Ziemeupe". Ir veikta teritorijas stāvokļa fiksēšana jeb bāzes līnijas monitorings, lai vērtētu plānoto darbu īstenošanas sekmes.

Zināšanu pārnesei līdz šim organizēti divi pieredzes apmaiņas semināri ar mežu apsaimniekotājiem un zinātnisko institūciju pārstāvjiem un četri ekspertu līmeņa semināri, ar kuriem vienlaikus tiek pieteikti LVM plānotie darbi teritorijās un ar nozares profesionāļiem diskutēti labākie turpmāk īstenojamie konkrēto mērķa biotopu apsaimniekošanas pasākumi. Projekta darba grupas pārstāvji zināšanu pilnveidei ar ziņojumiem piedalījušies vairākās zinātniskajās konferencēs.

2024. gada jūnijā izsludināts atklāts konkurss "Eiropas Savienības nozīmes aizsargājamo sugu dzīvotņu un biotopu apsaimniekošana 2024. un 2025. gadā", lai paveiktu projektā plānotos mežkopības darbus trijās meža pilotteritorijās un invazīvās krokainās rozēs *Rosa rugosa* izskaušanai.

Vienā no meža pilotteritorijām "Ziemeļgauja" projektā plānotie darbi ir noslēgti.

## BŪTISKO RISKU PĀRVALDĪBA

2024. gada vidū uzņēmumā bija identificēti būtiskie riski, kuriem ir vairākas kopīgas visa uzņēmuma darbību ietekmējošas tēmas.

- Saimniecisko darbību kavējoši vai ierobežojoši riski:
  - ES līmeņa plānošanas un normatīvo aktu prasību ieviešana Latvijā;
  - klimatu pārmaiņu radītā negatīvā ietekme;
  - dabas aizsardzības prasību atšķirīgā interpretācija un neprognozējamā piemērošana dažādos saimnieciskās darbības posmos;
  - ģeopolitiskā situācija.
- Pakalpojumu sniedzēju skaita samazināšanās un nepietiekamības riski.



# AS "LATVIJAS VALSTS MEŽI" FINANŠU RĀDĪTĀJI

## Peļņas / zaudējumu aprēķins

Tūkst. EUR	30.06.2024.	31.12.2023.
Neto apgrozījums	282 416	626 019
Pārdotās produkcijas ražošanas izmaksas	(175 962)	(364 793)
<b>Bruto peļņa</b>	<b>106 454</b>	<b>261 226</b>
Pārdošanas izmaksas	(95)	(343)
Administrācijas izmaksas	(4 068)	(9 343)
Pārējie uzņēmuma saimnieciskās darbības ieņēmumi	1 024	5 462
Pārējie saimnieciskās darbības izdevumi	(519)	(926)
Pārējie procentu ieņēmumi un tamlīdzīgi ieņēmumi	3 939	6 320
Procentu maksājumi un tamlīdzīgas izmaksas	(286)	(607)
<b>Peļņa pirms uzņēmuma ienākuma nodokļa</b>	<b>106 449</b>	<b>261 789</b>
Uzņēmuma ienākuma nodoklis	(35 479)	(40 951)
<b>Pārskata perioda peļņa</b>	<b>70 970</b>	<b>220 838</b>

## Bilance

Tūkst. EUR	Piel.nr.	30.06.2024.	31.12.2023.
<b>AKTĪVS</b>			
<b>Ilgtermiņa ieguldījumi</b>			
<b>Nemateriālie ieguldījumi</b>			
Licences un programmatūra		2 506	2 640
KOPĀ		<b>2 506</b>	<b>2 640</b>
<b>Pamatlīdzekļi</b>			
Zemes gabali, ēkas, būves		292 579	304 100
Iekārtas un mašīnas		10 135	8 310
Pārējie pamatlīdzekļi		13 971	13 437
Pamatlīdzekļu izveidošana un nepabeigto celtniecības objektu izmaksas		22 875	12 244
Avansa maksājumi par pamatlīdzekļiem		1 529	743
KOPĀ	<b>1</b>	<b>341 089</b>	<b>338 834</b>
<b>Tiesības lietot aktīvu</b>		<b>13 816</b>	<b>14 538</b>
<b>Ieguldījuma īpašumi</b>		<b>31</b>	<b>-</b>
<b>Bioloģiskie aktīvi</b>		<b>38 614</b>	<b>36 782</b>
<b>Ilgtermiņa finanšu ieguldījumi</b>			
Līdzdalība radniecīgo uzņēmumu kapitālos		1 621	1 621
Līdzdalība asociēto uzņēmumu kapitālos		567	567
Pārējie vērtspapīri		1 323	1 323
KOPĀ		<b>3 511</b>	<b>3 511</b>
<b>Ilgtermiņa ieguldījumi kopā</b>		<b>399 567</b>	<b>396 305</b>
<b>Apgrozāmie līdzekļi</b>			
<b>Krājumi</b>			
Izejvielas, pamatmateriāli un palīgmateriāli		3 037	3 043
Gatavie ražojumi un preces pārdošanai	<b>2</b>	46 350	52 594
Avansa maksājumi par precēm		5	1
KOPĀ		<b>49 392</b>	<b>55 638</b>
<b>Debitori un avansa maksājumi</b>			
Pircēju un pasūtītāju parādi		64 119	56 397
Pārmaksātie nodokļi	<b>3</b>	1 089	2 416
Avansa maksājumi par pakalpojumiem	<b>3</b>	1 400	852
Citi debitori	<b>3</b>	62	2 553
KOPĀ		<b>66 670</b>	<b>62 218</b>
<b>Nākamo periodu izmaksas</b>	<b>4</b>	<b>2 520</b>	<b>826</b>
<b>Ilgtermiņa aktīvi turēti pārdošanai</b>		<b>0</b>	<b>400</b>
<b>Īstermiņa finanšu noguldījumi</b>		<b>184 000</b>	<b>237 000</b>
<b>Nauda un naudas ekvivalenti</b>	<b>11</b>	<b>40 716</b>	<b>71 822</b>
<b>Apgrozāmie līdzekļi kopā</b>		<b>343 298</b>	<b>427 904</b>
<b>AKTĪVU KOPSUMMA</b>		<b>742 865</b>	<b>824 209</b>

## Bilance (turpinājums)

Tūkst. EUR	Piel.nr.	30.06.2024.	31.12.2023.
<b>PASĪVS</b>			
<b>Pašu kapitāls</b>			
Akciju kapitāls	5	525 989	481 822
Nesadalītā peļņa		146 932	261 465
<i>iepriekšējo gadu nesadalītā peļņa</i>		<i>75 962</i>	<i>40 627</i>
<i>pārskata gada nesadalītā peļņa</i>		<i>70 970</i>	<i>220 838</i>
<b>Pašu kapitāls kopā</b>		<b>672 921</b>	<b>743 287</b>
<b>Kreditori</b>			
<b>Ilgtermiņa kreditori</b>			
Citi uzkrājumi	6	14 733	14 733
Ilgtermiņa nomas saistības	7	14 200	14 200
Pārējie kreditori	7	4 749	3 042
KOPĀ		<b>33 682</b>	<b>31 975</b>
<b>Īstermiņa kreditori</b>			
No pircējiem saņemtie avansi		251	102
Parādi piegādātājiem un darbuzņēmējiem		8 942	8 023
Parādi radniecīgiem uzņēmumiem		121	0
Nodokļi un valsts sociālās apdrošināšanas iemaksas	8	4 724	1 723
Citi uzkrājumi	9	13 936	18 485
Parējie kreditori	10	5 375	7 668
Uzkrātās saistības		2 260	11 659
Īstermiņa nomas saistības		653	1 287
KOPĀ		<b>36 262</b>	<b>48 947</b>
<b>Kreditori kopā</b>		<b>69 944</b>	<b>80 922</b>
<b>PASĪVU KOPSUMMA</b>		<b>742 865</b>	<b>824 209</b>

## Bilances pielikumi

	30.06.2024.	31.12.2023.
<b>1. Pamatlīdzekļi</b>		
Ēkas, būves	34 529	35 558
Meža ceļi	207 647	218 297
Meliorācijas sistēmas	44 105	44 158
Zeme	6 298	6 087
Transporta līdzekļi	10 135	8 310
Datortehnika un sakaru līdzekļi	2 298	2 692
Pārējie pamatlīdzekļi	11 673	10 745
Pamatlīdzekļu izveidošana un nepabeigtā celtniecība	22 875	12 244
Avansa maksājumi par pamatlīdzekļiem	1 529	743
<b>KOPĀ</b>	<b>341 089</b>	<b>338 834</b>
<b>2. Gatavie ražojumi pārdošanai un nepabeigtā ražošana</b>		
Meža sēklas	7 506	8 417
Dekoratīvās sēklas	7	6
Meža stādi	15 716	18 309
Dekoratīvie stādi	2 445	3 200
Apalkoksnes sortimenti pie ceļa	9 191	9 927
Šķeldas	10 346	11 634
Minerālvielu maisījumi	1 139	1 101
<b>KOPĀ</b>	<b>46 350</b>	<b>52 594</b>
<b>3. Citi debitori</b>		
Pārmaksātais pievienotās vērtības nodoklis	915	2 005
Pārmaksātais dabas resursu nodoklis	174	411
Avansa maksājumi par pakalpojumiem	1 400	852
Citi debitori	62	2 553
<b>KOPĀ</b>	<b>2 551</b>	<b>5 821</b>
<b>4. Nākamo periodu izmaksas</b>		
Apdrošināšana	60	67
Preses abonēšana	8	10
Nekustamā īpašuma nodoklis	1 752	0
Licenču un telpu noma	700	749
<b>KOPĀ</b>	<b>2 520</b>	<b>826</b>

## Bilances pielikumi (turpinājums)

	30.06.2024.	31.12.2023.
<b>5. Akciju vai daļu kapitāls</b>		
Pamatkapitāls	525 989	481 822
KOPĀ	<b>525 989</b>	<b>481 822</b>
<b>6. Citi ilgtermiņa uzkrājumi</b>		
Uzkrājumi meža atjaunošanai	13 826	13 826
Uzkrājums karjeru rekultivācijai	907	907
KOPĀ	<b>14 733</b>	<b>14 733</b>
<b>7. Ilgtermiņa pārējie kreditori</b>		
Ilgtermiņa nomas saistības	14 200	14 200
Pārvaldījumā nodotā kustamā manta	4 750	3 042
KOPĀ	<b>18 950</b>	<b>17 242</b>
<b>8. Nodokļi un valsts sociālās apdrošināšanas iemaksas</b>		
Uzņēmuma ienākuma nodoklis	35	10
Nekustamā īpašuma nodoklis	1 753	3
Algas nodoklis	958	548
Sociālā apdrošināšana	1 800	1 080
Dabas resursu nodoklis	177	81
Uzņēmuma riska valsts nodeva	1	1
KOPĀ	<b>4 724</b>	<b>1 723</b>
<b>9. Citi īstermiņa uzkrājumi</b>		
Meža atjaunošana	13 648	13 649
Darba samaksas mainīgā daļa	17	4 565
Karjeru rekultivācija	271	271
KOPĀ	<b>13 936</b>	<b>18 485</b>
<b>10. Pārējie īstermiņa kreditori</b>		
Parādi darbiniekiem par darba algu	1 551	1 882
Pensiju fondi un pensiju apdrošināšana	379	0
Drošības nauda karjeru rekultivācijai	590	506
Nodrošinājuma nauda (piegādēm, iepirkumi)	2 365	4 789
Pārējie parādi	490	491
KOPĀ	<b>5 375</b>	<b>7 668</b>
<b>11. Nauda un naudas ekvivalenti</b>		
Kase	30	1
Naudas līdzekļi bankās	40 686	71 821
KOPĀ	<b>40 716</b>	<b>71 822</b>

## Pašu kapitāla izmaiņu pārskats

Tūkst. EUR	Akciju kapitāls	Nesadalītā peļņa	Rezerve	Kopā
<b>2022. gada 31. decembrī</b>	<b>355 729</b>	<b>300 443</b>	<b>28 788</b>	<b>684 959</b>
Dividenžu izmaksa	-	(162 510)	-	(162 510)
Pamatkapitāla palielināšana	126 093	(97 306)	(28 788)	-
Pārskata gada peļņa	-	220 838		220 838
<b>2023. gada 31. decembrī</b>	<b>481 822</b>	<b>261 466</b>	<b>-</b>	<b>743 287</b>
Pamatkapitāla palielināšana	44 167	(44 167)	-	-
Dividenžu izmaksa	-	(141 336)	-	(141 336)
Pārskata gada peļņa	-	70 970	-	70 970
<b>2024. gada 30. jūnijā</b>	<b>525 989</b>	<b>146 933</b>	<b>-</b>	<b>672 921</b>

## Naudas plūsmas pārskats

Tūkst.EUR	30.06.2024.	31.12.2023.
<b>Pamatdarbības naudas plūsma</b>		
<b>Peļņa pirms uzņēmuma ienākuma nodokļa</b>	<b>106 449</b>	<b>261 789</b>
pamatlīdzekļu nolietojums	19 414	38 429
neto zaudējumi no pamatlīdzekļu likvidācijas	1 925	1 068
nemateriālo ieguldījumu amortizācija	818	1 648
tiesības lietot aktīvu nolietojums	722	1 444
bioloģisko aktīvu vērtības palielinājums	-	(2 442)
uzkrājumu veidošana, izņemot uzkrājumus nedrošiem parādiem	(4 548)	4 431
ieņēmumi no līdzdalības citu uzņēmumu pamatkapitālā	(63)	(63)
procentu ieņēmumi	(3 939)	(6 320)
nomas procentu izdevumi	286	607
vērtspapīru vērtības palielinājums	-	(443)
<b>Peļņa pirms apgrozāmo līdzekļu un īstermiņa kreditoru atlikumu izmaiņu ietekmes korekcijām</b>	<b>121 064</b>	<b>300 148</b>
debitoru atlikumu pieaugums / samazinājums	(6 373)	28 562
krājumu atlikumu palielinājums /samazinājums	6 247	(8 471)
piegādātājiem, darbuņēmējiem un pārējiem kreditoriem maksājamo parādu atlikumu pieaugums / samazinājums	(4 915)	5 241
<b>Pamatdarbības bruto naudas plūsma</b>	<b>116 023</b>	<b>325 480</b>
Izdevumi procentu maksājumiem	(286)	(607)
Izdevumi uzņēmumu ienākuma nodokļa maksājumiem	(35 454)	(40 964)
<b>Pamatdarbības neto naudas plūsma</b>	<b>80 283</b>	<b>283 909</b>
<b>Ieguldīšanas darbības naudas plūsma</b>		
Pamatlīdzekļu un nemateriālo aktīvu iegāde	(24 082)	(56 095)
Ieņēmumi no pamatlīdzekļu un nemateriālo ieguldījumu pārdošanas	10	26
Bioloģisko aktīvu iegāde	(1 832)	(666)
Ieņēmumi no ieguldījumiem	400	-
Saņemtie procenti	3 939	3 966
Saņemtās dividendes	63	63
Noguldījumi kredītiestādēs	53 000	(237 000)
<b>Ieguldīšanas darbības neto naudas plūsma</b>	<b>31 498</b>	<b>(289 706)</b>
<b>Finansēšanas darbības naudas plūsma</b>		
Izdevumi nomas saistību atmaksāšanai	(1 551)	(1 229)
Izmaksātās dividendes	(141 336)	(162 510)
<b>Finansēšanas darbības neto naudas plūsma</b>	<b>(142 887)</b>	<b>(163 739)</b>
Pārskata gada neto naudas plūsma	(31 106)	(169 537)
Nauda pārskata gada sākumā	71 822	241 359
<b>Nauda pārskata gada beigās</b>	<b>40 716</b>	<b>71 822</b>

## UZŅĒMUMU RAKSTUROJOŠIE FINANŠU RĀDĪTĀJI

Finanšu rādītāji	Fakts 2020	Fakts 2021	Fakts 2022	Fakts 2023	Fakts 2024 Jan-Jūn
Neto apgrozījums, milj. EUR	349.7	405.3	566.6	626.0	282.4
Peļņa pirms UIN, milj. EUR	76.1	127.4	260.3	261.8	106.4
Peļņa pirms procentu maksājumiem, nodokļiem, nolietojuma un amortizācijas atskaitījumiem (EBITDA), milj. EUR	112.3	165.5	299.8	296.2	123.0
Bilances kopsumma, milj. EUR	536.3	581.5	757.4	824.2	742.9
Pašu kapitāls, milj. EUR	475.4	514.1	685.0	743.3	672.9
Pašu kapitāla atdeve (ROE), %	13%	23%	40%	31%	10%
Kopējais likviditātes rādītājs	5.1	5.8	8.6	8.7	9.5
Saistības pret pašu kapitālu, %	13%	13%	11%	11%	8%
Pamatdarbības neto naudas plūsmas izpilde, milj. EUR	99.6	132.7	247.8	283.9	80.3
Investīciju plāna izpilde, milj. EUR	54.4	45.3	46.7	52.7	25.1
Valsts budžetā iemaksātās dividendes pārskata periodā, milj. EUR	60.9	72.4	71.4	162.5	141.3
Valsts budžetā iemaksātie nodokļi pārskata periodā, milj. EUR	29.8	33.5	41.9	67.0	48.6
No valsts un pašvaldību budžeta tieši vai netieši saņemtā finansējuma izlietojums (dotācijas, maksa par pakalpojumiem un citi finanšu līdzekļi) kopā, EUR	-	-	-	-	-

## AUGSTĀKĀS VADĪBAS AMATPERSONU ATLĪDZĪBA

	2024. gada Jan - Jūn
<b>Padomes atlīdzība</b>	<b>76 801</b>
Padomes priekšsēdētāja atlīdzība	24 261
Padomes priekšsēdētāja vietnieka atlīdzība	21 833
Padomes locekļu atlīdzība	30 707
<b>Valdes atlīdzība</b>	<b>346 744</b>
Valdes priekšsēdētāja atlīdzība	82 380
Valdes locekļu atlīdzība	264 364



# UZŅĒMUMA MĒRĶUS RAKSTUROJOŠIE RĀDĪTĀJI

Atbilstoši LVM vidēja termiņa darbības stratēģijai 2023. – 2027. gadam (apstiprināta ar 13.10.2022. padomes lēmumu Nr. 73); 14.02.2024. apstiprināta LVM vidēja termiņa darbības stratēģija 2024. – 2030. gadam.

Stratēģiskais mērķis	Stratēģisko mērķi raksturojošs rādītājs	Mērvienība	Fakts 2019	Fakts 2020	Fakts 2021	Fakts 2022	Fakts 2023
<b>Finanšu rādītāji</b>							
1. Palielināt ilgtermiņa peļņu un nodrošināt pozitīvu naudas plūsmu no saimnieciskās darbības	Ieņēmumi pirms procentu, nodokļu, nolietojuma un amortizācijas atskaitījumiem (EBITDA) no saimnieciskās darbības	milj. EUR	152.1	112.3	165.5	299.8	296.2
	Peļņa, kas izmaksājama dividendēs	%	70%	72%	145%	80%	84%
2. Palielināt uzņēmuma apsaimniekojamo aktīvu un kokaudžu vērtību	Meža infrastruktūras bilances vērtība (ceļi, tilti, meliorācijas sistēmas)	milj. EUR	244.1	254.8	257.4	261.6	264.1
	Kopējā (nosacītā) meža kapitālvērtība, t.sk. apmaksātā (patiesā) (atbilstoši LVM izmantotai metodikai)	milj. EUR	2 608	2 608	2 878	4464 / 3160	6364/4671
<b>Nefinanšu rādītāji</b>							
1. Palielināt ilgtermiņa peļņu un nodrošināt pozitīvu naudas plūsmu no saimnieciskās darbības	Koksnes ražošanai paredzētie meža nogabali atrodas vidēji ne tālāk par noteiktu attālumu no LVM, pašvaldības vai valsts ceļa	metri	375	352	347	331	323
2. Palielināt uzņēmuma apsaimniekojamo aktīvu un kokaudžu vērtību	LVM ilgtspējīgi apsaimniekotās zemes platība, t.sk.:	milj. ha	n/a	1.624 t.sk. mežs 1.387	1.624 t.sk. mežs 1.388	1.624 t.sk. mežs 1.388	1.623 t.sk. mežs 1.388
	- mežs						
	Meža platība koksnes ražošanai un ieguvei, īpatsvars no meža	%	83%	82%	75%	79%	78%
	Meža stādīšana ar selekcionētu reproduktīvo materiālu īpatsvars 5 gadu periodā	%	51%	55%	60%	65%	70%
	Atjaunotās un pārbūvētās meža meliorācijas sistēmas (kopējais apjoms)	tūkst. ha	224.4	245.9	264.9	282.6	296.9
	Meža nogabali (t.sk. īpaši aizsargājamās dabas teritorijās) atrodas ne tālāk par 800 m no ugunsdzēsībai izmantojama LVM, pašvaldības vai valsts ceļa	Īpatsvars %	92.9%	93.4%	93.7%	94.1%	94.3%
3. Būt par stabilu, uzticamu un prognozējamu partneri saviem klientiem un pakalpojumu sniedzējiem	Kopējais apaļkoksnes produktu piegāžu apjoms, vismaz	milj. m <sup>3</sup>	6.51	7.23	6.64	6.39	6.94
	- skujkoku zāgbalki vismaz	milj. m <sup>3</sup>	3.29	3.64	3.16	3.27	3.53
	- bērza finierkluči (>18cm) vismaz	milj. m <sup>3</sup>	0.38	0.35	0.33	0.33	0.34
	Koksnes pieejamība ražošanai un transportēšanai ceļu tīklā vismaz 50 nedēļas gadā	Īpatsvars %	44.8%	43.2%	43.9%	45.0%	44.4%
	Mežsaimniecisko pakalpojumu (mežizstrāde, pārvadājumu pakalpojumi, mežkopības darbi) ilgāka termiņa līgumu apjoms (2 gadi un vairāk)	% no noslēgto līgumu apjoma	n/a	n/a	63%	52%	67%
	Koksnes produktu pircēju lojalitātes (nākotnes uzvedības) rādītājs	punkti	n/a	66	n/a	65	65
4. Veicināt un attīstīt augstas pievienotās vērtības produktu ražošanu, pakalpojumus un zināšanas	Izpētes un inovāciju pasūtījumu finansējums ārējiem pakalpojumu sniedzējiem, īpatsvars iepriekšējo 5 pārskata gadu vidējā neto apgrozījumā	%	0.4%	0.4%	0.5%	0.5%	0.4%

# UZŅĒMUMA MĒRĶUS RAKSTUROJOŠIE RĀDĪTĀJI (turpinājums)

Stratēģiskais mērķis	Stratēģisko mērķi raksturojošs rādītājs	Mērvienība	Fakts 2019	Fakts 2020	Fakts 2021	Fakts 2022	Fakts 2023
5. Attīstīt darba vidi, kas paaugstina darbinieku lojalitāti un atraisa pašmotivāciju	LVM darbinieku iesaistības mērījums (darbinieki, kas iesaistās LVM iesaistības pētījumā)	%	87%	n/a	87%	n/a	82%
6. Veidot sabiedrības saudzīgu attieksmi pret meža vidi un veicināt sadarbību meža apsaimniekošanā	Ieguldījums sabiedrības informēšanā par ilgtspējīgu mežsaimniecību, īpatsvars no gada apgrozījuma	%	0.1%	0.2%	0.1%	0.1%	0.1%
	Biedru naudas nevalstiskajās organizācijās uzņēmuma interešu nodrošināšanai, īpatsvars no gada apgrozījuma	%	0.04%	0.04%	0.04%	0.02%	0.02%
	Izglītoto skolotāju skaits par ilgtspējīgu meža apsaimniekošanu	skaitis	540	438	487	759	522
	Izglītoto bērnu un jauniešu skaits par ilgtspējīgu meža apsaimniekošanu	skaitis	21 016	19 398	11 113	14 966	17 334
	Kampaņas „Nemēslo mežā” sasniegtā mērķauditorija vismaz	tūkst. pers.	540	540	540	550	550
7. Būt atbildīgam un uzticamam sabiedrības loceklim	LVM reputācijas rādītājs	Indekspunkti	23.4	21.50	22.3	23.5	17.9
	Ziedotie līdzekļi, īpatsvars no vidējās 5 gadu periodā plānotās gada peļņas pirms uzņēmumu ienākuma nodokļa	%	9%	9%	5%	0%	0%
8. Palielināt apsaimniekojamo mežu devumu globālo klimata pārmaiņu mazināšanā samazinot CO <sub>2</sub> emisijas ražošanas procesos, uzlabojot CO <sub>2</sub> piesaistīšanas potenciālu un saglabājot oglekļa krātuves ekosistēmās un koksnes produktos	CO <sub>2</sub> piesaiste koksnes krājas pieaugumā (atbilstoši LVM metodikai)	milj. CO <sub>2</sub> t	11.0	11.0	11.9	12.2	14.2
	Piesaistītais ogleklis LVM piegādātajos koksnes produktos (atbilstoši LVM metodikai)	milj. CO <sub>2</sub> ekv. t	5.8	6.4	6.0	5.9	6.4
	Meža un plantāciju meža ieaudzēšana, t.sk. rekultivētajās platībās pēc derīgo izrakstu ieguves	ha	n/a	570	732	1 352	972
	CO <sub>2</sub> emisijas mežsaimniecības darbos (ekoloģiskā pēda) uz koksnes produktu vienību (atbilstoši LVM metodikai)	CO <sub>2</sub> t/1000m <sup>3</sup>	22.2	21.4	20.3	19.1	19.2
9. Nodrošināt dabas daudzveidību, rekreācijas iespējas un citus sabiedrībai būtiskus meža un saistīto ekosistēmu pakalpojumus	Neiegūtā peļņa dabas daudzveidības, rekreācijas iespēju un citu sabiedrībai būtisku meža un saistīto ekosistēmu neapmaksātu pakalpojumu nodrošināšanai	milj. EUR	n/a	n/a	60.0	60.3	80.4
	Būtiskas teritorijas regulējošo, atbalsta un kultūras ekosistēmu pakalpojumu nodrošināšanai, īpatsvars						
	- no kopējās zemes	%	33.7%	32.3%	34.6%	39.5%	39.2%
	t.sk. dabas aizsardzības platības, īpatsvars no kopējās zemes	%	20.5%	21.2%	25.0%	25.4%	25.2%
	Sociālajā infrastruktūrā ieguldītie līdzekļi, īpatsvars no gada apgrozījuma	%	0.7%	0.6%	0.7%	0.5%	0.5%
	- t.sk. Jaunmoku pils	%	0.2%	0.2%	0.2%	0.1%	0.1%
Ietekmētu ekosistēmu atjaunošana un aizsargājamo sugu dzīvotņu uzturēšana	ha	n/a	200	201	464	394	

n/a – nav aprēķināts

## ZIŅOJUMS PAR VALDES ATBILDĪBU

AS „Latvijas valsts meži” valde apliecina, ka vadības ziņojumā ietvertā informācija ir patiesa un finanšu pārskati sagatavoti saskaņā ar spēkā esošo normatīvo aktu prasībām un sniedz patiesu un skaidru priekšstatu par uzņēmuma aktīviem, pasīviem, finansiālo stāvokli un peļņu.